

2017 M. BENDROJO PRIĖMIMO Į PROFESINIO MOKYMO ĮSTAIGAS APŽVALGA

Turinys

Įvadas.....	1
Informacija apie į aukštąsias mokyklas ir profesinio mokymo įstaigas priimtus asmenis	2
Bendroji informacija apie priėmimą į profesinio mokymo įstaigas	3
Profesinio mokymo įstaigų ir priimtųjų pasiskirstymas apskrityse.....	4
Priimtųjų pasiskirstymas apskrityse pagal švietimo sritis	7
Priimtųjų su viduriniu išsilavinimu pasiskirstymas apskrityse pagal švietimo sritis	10
Priimtųjų su pagrindiniu išsilavinimu pasiskirstymas apskrityse pagal švietimo sritis	15
Populiariausios profesinio mokymo programos pagal pasirašytų sutarčių skaičių	20
Populiariausios profesinio mokymo programos, kurias stojantieji rinkosi priėmimo metu.....	22

Įvadas

Profesinio mokymo mastas ir kokybė greta aukštojo mokslo yra vienas svarbiausių visuomenės gerovės, inovacijų klimato ir šalies ekonominės plėtros veiksnių. Nors valstybė šiam sektoriui skiria daug lėšų, tačiau kvalifikuotos darbo jėgos vis trūksta, į darbo rinką, MOSTA duomenimis, ateina kur kas mažesnis nei deklaruojamas baigiančių profesinio mokymo įstaigas skaičius. Siekiant šio sektoriaus skaidrumo ir racionalaus lėšų naudojimo, 2017 m. Švietimo ir mokslo ministerija priėmė sprendimą priėmimą į profesinio mokymo įstaigų formaliąsias programas pirmajai kvalifikacijai įgyti vykdyti centralizuotai, tokiam priėmimui pritaikė svarbiausius teisės aktus. Bendrajam priėmimui įgyvendinti buvo pasirinkta Lietuvos aukštųjų mokyklų asociacija bendrajam priėmimui organizuoti (toliau LAMA BPO), sutikusi priėmimo į aukštąsias mokyklas informacinę sistemą išplėsti ir pritaikyti profesinio mokymo sektoriaus reikmėms.

Bendrasis priėmimas suteikė galimybę stojantiesiems prašymus ir reikiamų dokumentų kopijas teikti internetu, vienu metu rinktis kelias mokymo įstaigas ir mokymo programas. Priėmimas vyko dviem etapais nuo birželio 1 d. iki rugsėjo 15 d. Pirmojo etapo, kuris įvardintas pagrindiniu, metu nuo birželio 1 d. iki rugpjūčio 30 d. mokyti buvo kviečiami pirmosios kvalifikacijos siekiantys asmenys. Papildomo etapo metu nuo rugpjūčio 31 d. iki rugsėjo 15 d. priėmimas buvo vykdomas į programas, kuriose po pagrindinio priėmimo liko laisvų vietų. Šiame etape buvo priimami ir antrosios

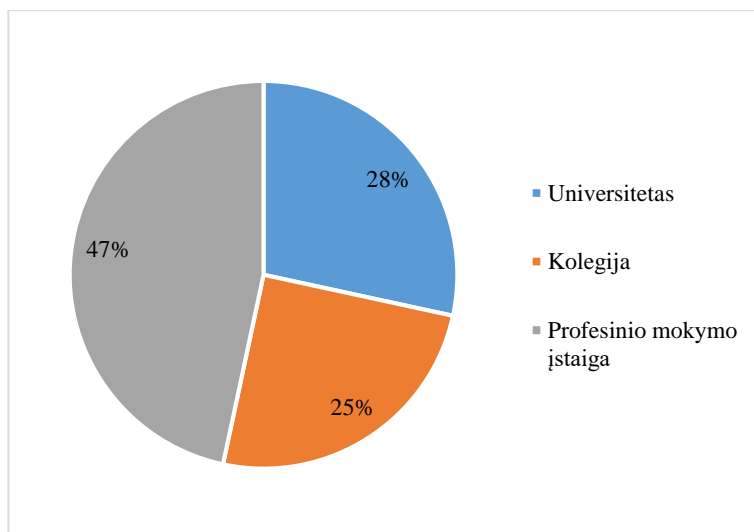
kvalifikacijos siekiantys asmenys, pirmumo teisę suteikiant pirmosios kvalifikacijos siekiantiems asmenims.

Priėmimas vyko į 71 valstybinę profesinio įstaigą, kuriose Švietimo ir mokslo ministerija įgyvendina Valstybės kaip savininko teises, taip pat dvi privačias mokyklas, kurioms skiriama valstybės finansuojamų mokinių vietų. Po priėmimo Švietimo ir mokslo ministerijos iniciatyva su visomis profesinio mokymo įstaigomis įvyko rezultatų aptarimas, sukaupti pasiūlymai valstybės finansuojamų vietų planavimui, priėmimo procedūroms, informavimo veiksams, teisės aktams tobulinti.

Šioje apžvalgoje rasite duomenų apie profesinio mokymo aprėptį šalyje ir jos regionuose, santykį su aukštojo mokslo sektoriumi, atskirų mokyklų rezultatus, profesinio mokymo įstaigų ir jų teikiamų programų patrauklumą.

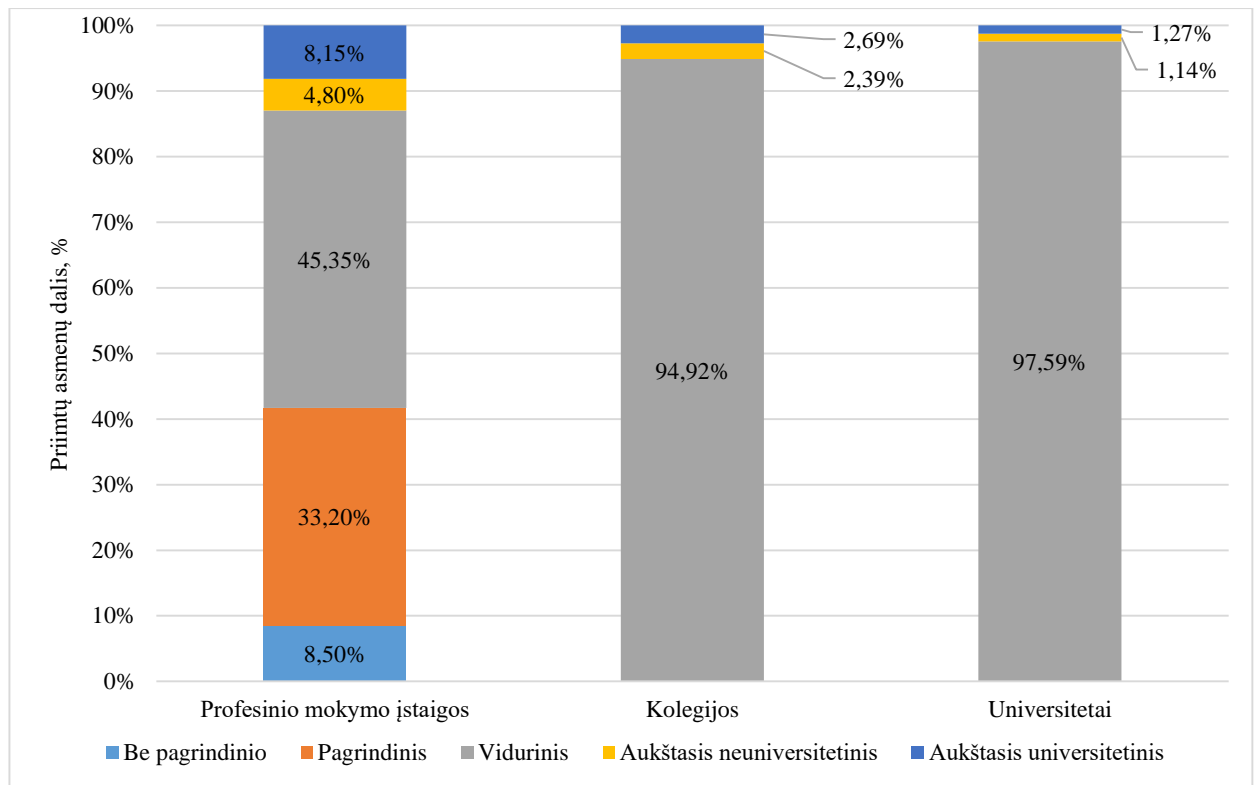
Informacija apie į aukštąsias mokyklas ir profesinio mokymo įstaigas priimtus asmenis

2017 m. bendrojo priėmimo metu didžioji dalis aukštojo išsilavinimo arba profesinės kvalifikacijos siekiančių stojančiųjų – 47 proc. (18 749 asmenų) priimti į profesinio mokymo įstaigas, 28 proc. (11 358) – į universitetus ir 25 proc. (10 007) – į kolegijas (1 pav.).



1 pav. Priimtųjų pagal įstaigos tipą tolimesnis mokymasis

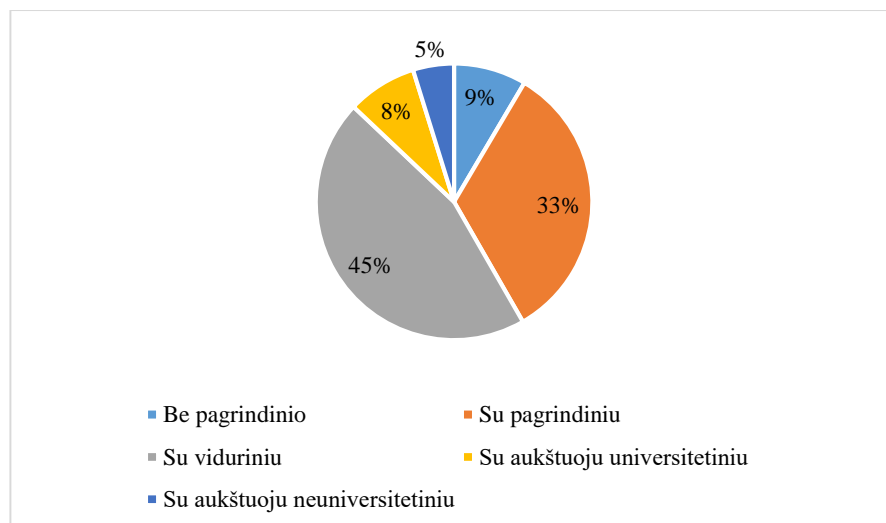
Į universitetus, kolegijas ir profesinio mokymo įstaigas daugiausia priimta asmenų, kurių aukščiausias įgytas išsilavinimas yra vidurinis (2 pav.).



2 pav. Priimtųjų pagal įgytą aukščiausią išsilavinimą pasiskirstymas

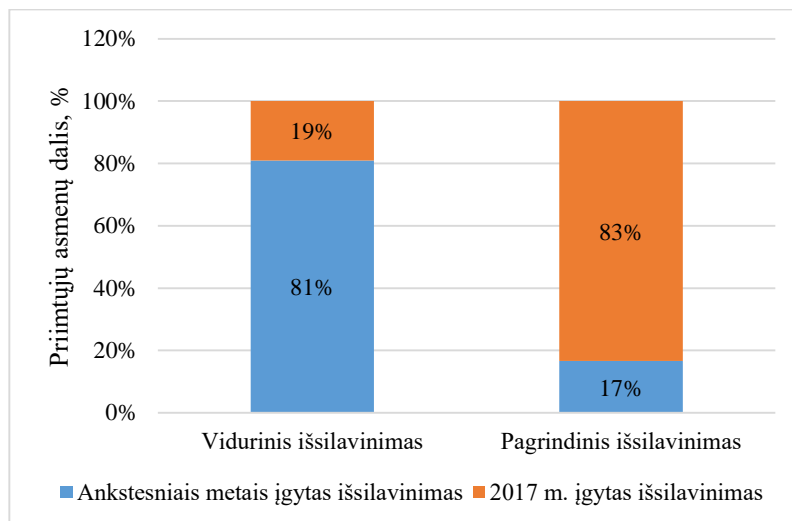
Bendroji informacija apie priėmimą į profesinio mokymo įstaigas

2017 m. LAMA BPO informacinėje sistemoje į profesinio mokymo įstaigas prašymus pateikė 26 862 stojantieji. Formalių reikalavimų neatitiko 3 375 asmenų pateikti prašymai. Reikalavimus atitiko ir konkursą praėjo bei sutartis su profesinio mokymo įstaigomis pasirašė 18 749 asmenys, iš jų 8 502 (45 proc.) yra įgiję vidurinį išsilavinimą, 6 225 (33 proc.) – pagrindinį išsilavinimą ir 1 594 (9 proc.) teturi pradinį išsilavinimą. Sutartis su profesinio mokymo įstaigomis taip pat pasirašė ir 1 528 (8 proc.) asmenys, baigę universitetines ir 900 (5 proc.) – kolegines studijas (3 pav.).



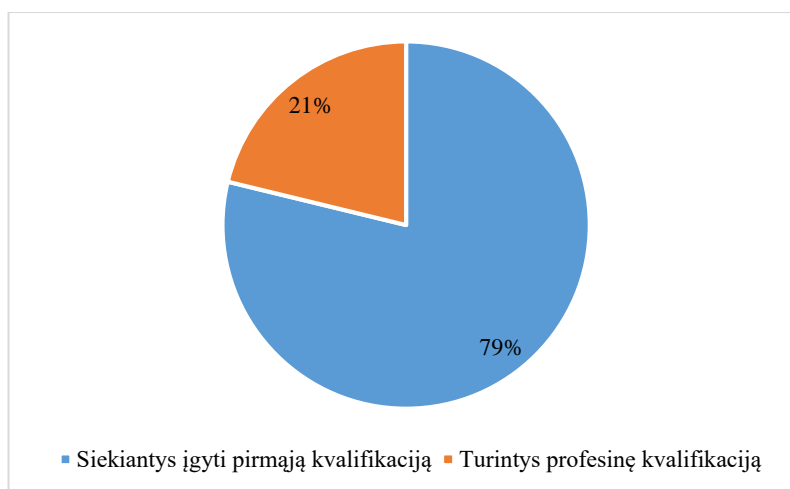
3 pav. Pasirašytos sutartys pagal įgytą išsilavinimą profesinio mokymo įstaigose

Daugiau kaip keturi penktadaliai pagrindinį išsilavinimą turinčių asmenų, įstojusių į profesinio mokymo įstaigas, t. y. 5 191 mokinys (83 proc.) pagrindinį išsilavinimą įgijo šiais metais, vidurinį išsilavinimą šiais metais įgijo 2 081 mokinys (19 proc.) (4 pav.). 535 vidurinį išsilavinimą turintys asmenys tuo pačiu metu studijuoja aukštosiose mokyklose.



4 pav. 2017 m. pagrindinį ir vidurinį išsilavinimą įgijusių asmenų dalis, proc.

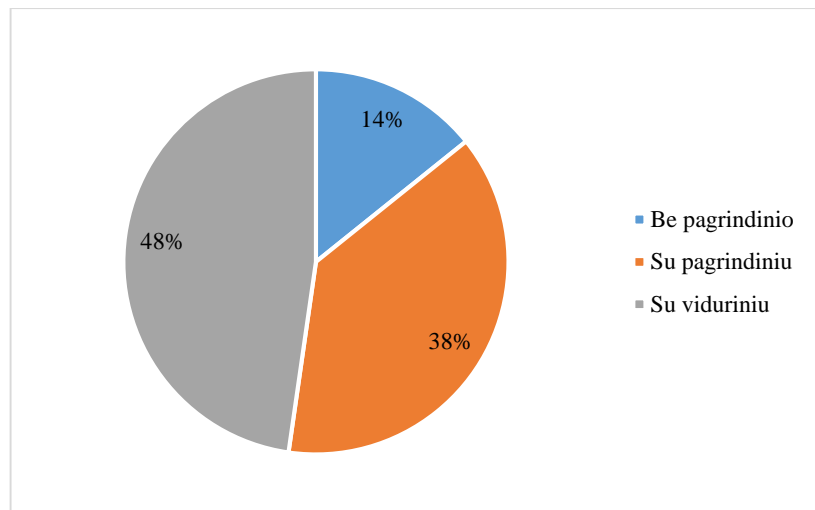
Šiais metais įgyti pirmąją kvalifikaciją siekė 79 proc. asmenų (14 773). Ne pirmosios kvalifikacijos siekė 21 proc. asmenų (3 976) (5 pav.).



5 pav. Priimtųjų pagal įgytą išsilavinimą pasiskirstymas

Profesinio mokymo įstaigų ir priimtųjų pasiskirstymas apskrityse

2017 m. priėmimas buvo vykdomas į 73 profesinio mokymo įstaigas (iš jų 71 valstybinė ir 2 nevalstybinės). Iš 785 profesinio mokymo įstaigose vykdomų mokymo programų 48 proc. yra skirtos vidurinį išsilavinimą įgijusiems asmenims, 38 proc. – pagrindinį ir 14 proc. – be pagrindinio (6 pav.).



6 pav. Profesinio mokymo programos pagal įgytą išsilavinimą

Vilniaus apskrityje yra 19 profesinio mokymo įstaigų (VšĮ Elektrėnų PMC, Dieveniškių TVM, Švenčionių PRC, Aukštadvario ŽŪM, VšĮ Amatų mokykla „Sodžiaus meistrai“, Ukmergės TVM, VšĮ Vilniaus statybininkų RC, Vilniaus AVM, Vilniaus GTVPM, Vilniaus KPM, Vilniaus PVD PRC, Vilniaus TVPMC, Vilniaus TMRC, Vilniaus TPVM, Vilniaus TVŽŪM, VšĮ Vilniaus Jeruzalės DRMC, Vilniaus Žirmūnų DRMC, VšĮ „Art of Beauty“, Vilniaus Verkių MDC), kuriose vykdomos 185 mokymo programos.

Kauno apskrityje yra 13 profesinio mokymo įstaigų (Jonavos PM, Kaišiadorių TVM, Karaliaus Mindaugo PMC, Kauno buitinių PVM, Kauno maisto PPMC, Kauno ITM, Kauno STPMC, Kauno technikos PMC, Kauno TDM, Vilkijos ŽŪM, Kėdainių PRC, VšĮ Raseinių TVM, Kauno MAIK) šiose mokyklose vykdomos 173 programos.

Alytaus / Marijampolės apskrityse veikia aštuonios profesinio mokymo įstaigos (Alytaus DAM, Alytaus PRC, Simno ŽŪM, VšĮ Daugų TVM, Druskininkų AM, Veisiejų TVM, Varėnos TVM, Marijampolės PRC). Šiose apskrityse vykdomos 96 programos.

Klaipėdos apskrityje yra dešimt profesinio mokymo įstaigų (Skuodo KVAPM, VšĮ Kretingos TVM, Klaipėdos LM, VšĮ Klaipėdos LSRM, Klaipėdos PVM, Klaipėdos TMC, Klaipėdos E. Galvanausko PMC, Klaipėdos TM, Šilutės TPVM, Šilutės ŽŪM), kuriose vykdomos 85 programos.

Šiaulių apskrityje yra septynios mokyklos (Joniškio ŽŪM, Žeimelio ŽŪM, Šiaulių PRC, VšĮ Šiaulių DRMC, VšĮ Kuršėnų PM, VšĮ Kelmės PRC, Radviliškio TVMC), kuriose vykdomos 84 programos.

Panevėžio apskrityje veikia šešios mokyklos (Biržų TVMC, Kupiškio TVM, Panevėžio M. Rimkevičaitės PVM, VšĮ Panevėžio PRC, Joniškėlio I. Karpio ŽŪPM, Rokiškio TVŽŪM), kuriose vykdomos 69 programos.

Utenos apskrityje veikia penkios mokyklos (Anykščių TM, VšĮ Alantos TVM, Utenos regioninis PMC, Visagino TVPMC, Zarasų ŽŪM), kuriose vykdomos 47 programos.

Tauragės / Telšių apskrityse yra penkios profesinio mokymo įstaigos (Mažeikių PM, VšĮ Telšių regioninis PMC, Plungės TVM, Tauragės PRC, Smalininkų TVM), kuriose vykdomos 46 programos.

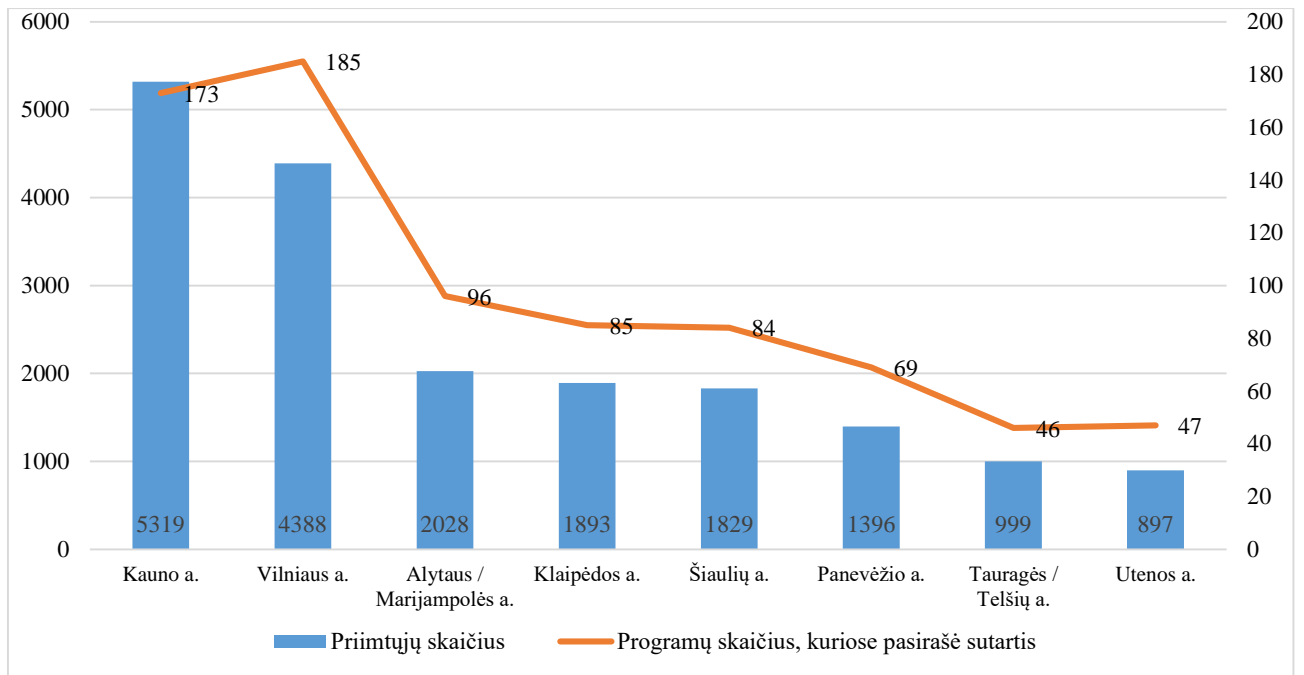
Apskrityse vykdomų programų skaičius pateiktas 1 lentelėje, pasirašytų sutarčių skaičius – 2 lentelėje ir 7 pav. Daugiausia sutarčių su stojančiais pasirašyta Kauno ir Vilniaus apskrityse. Šiose apskrityse yra didžiausias vykdomų profesinio mokymo programų skaičius.

1 Lentelė. Mokymo programų pagal įgytą išsilavinimą apskrityse skaičius

Apskritys	Su viduriniu išsilavinimu	Su pagrindiniu išsilavinimu	Be pagrindinio išsilavinimo
Vilniaus	105	52	28
Kauno	98	53	22
Alytaus / Marijampolės	30	34	32
Klaipėdos	38	38	9
Šiaulių	43	35	6
Panevėžio	32	28	9
Utenos	28	14	5
Tauragės / Telšių	20	25	1
Iš viso	394	279	112

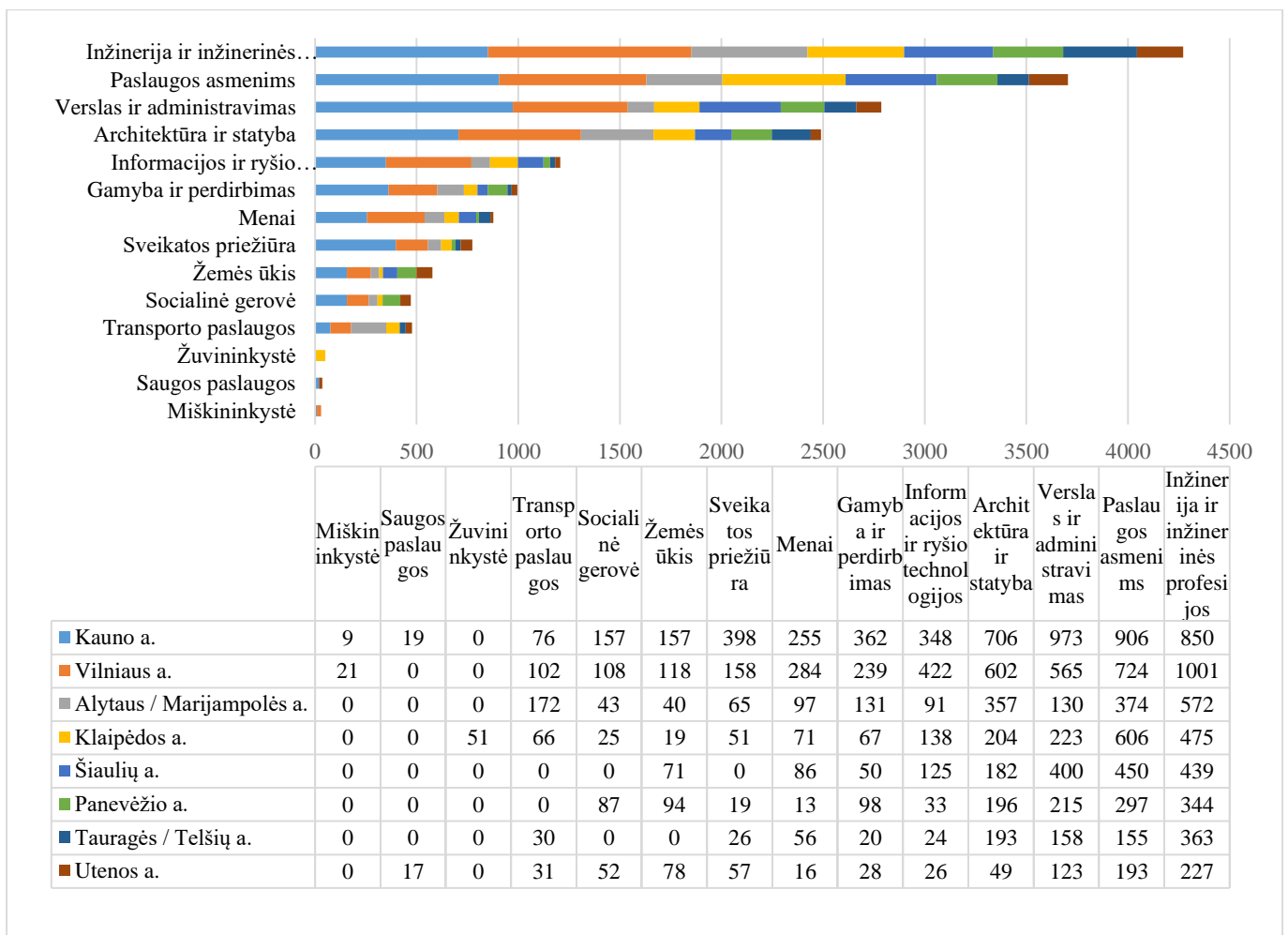
2 Lentelė. 2017 m. priimtųjų ir programų apskrityse skaičius

Apskritys	Priimtųjų skaičius	Programų skaičius, kuriose pasirašė sutartis	Programų skaičius
Kauno	5319	173	197
Vilniaus	4388	185	197
Alytaus / Marijampolės	2028	96	105
Klaipėdos	1893	85	96
Šiaulių	1829	84	96
Panevėžio	1396	69	76
Tauragės / Telšių	999	46	58
Utenos	897	47	53
Iš viso	18749	785	878



7 pav. 2017 m. priimtųjų pagal švietimo sritis pasiskirstymas apskrityse

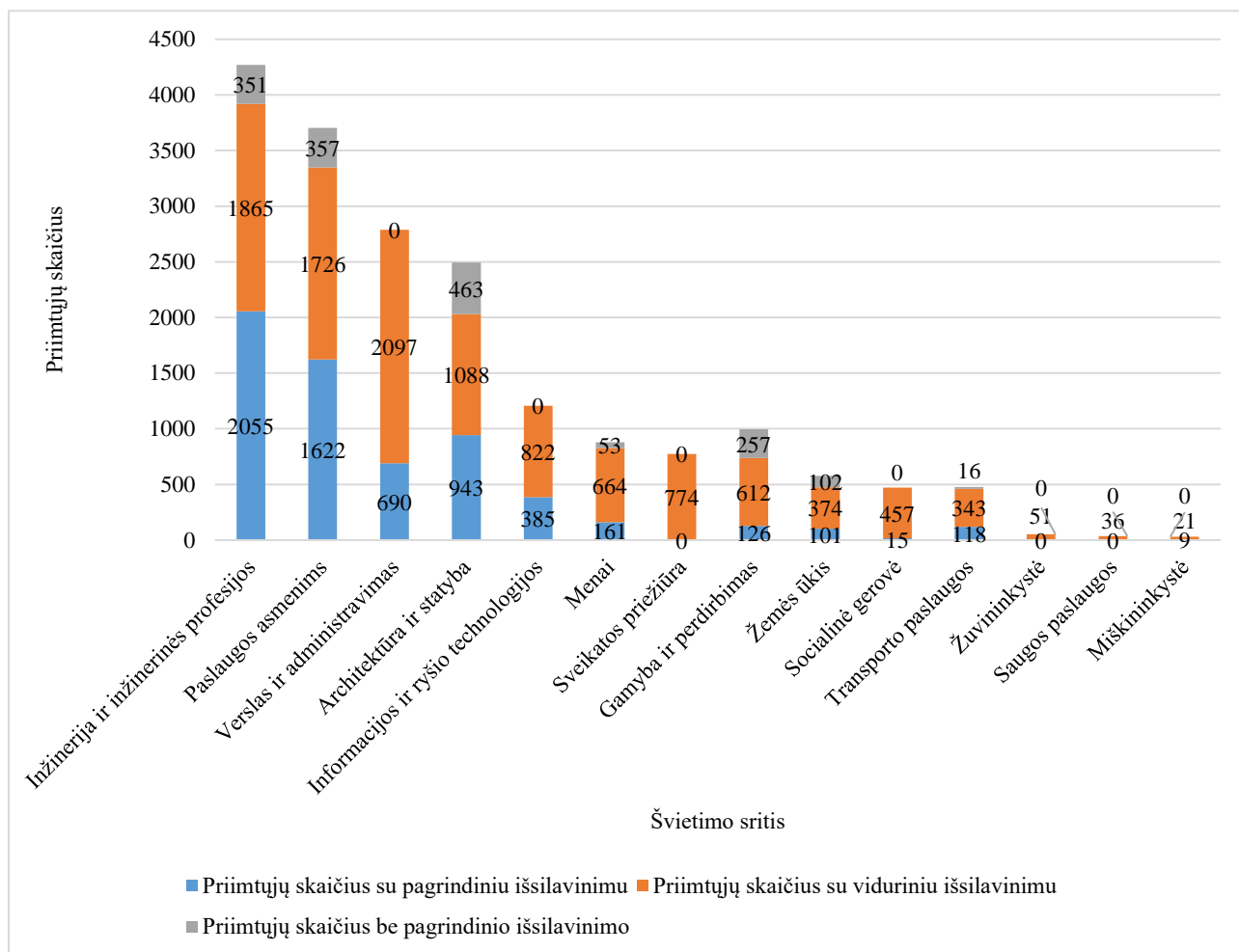
Priimtųjų pasiskirstymas apskrityse pagal švietimo sritis



8 pav. Priimtųjų pasiskirstymas apskrityse pagal švietimo sritis

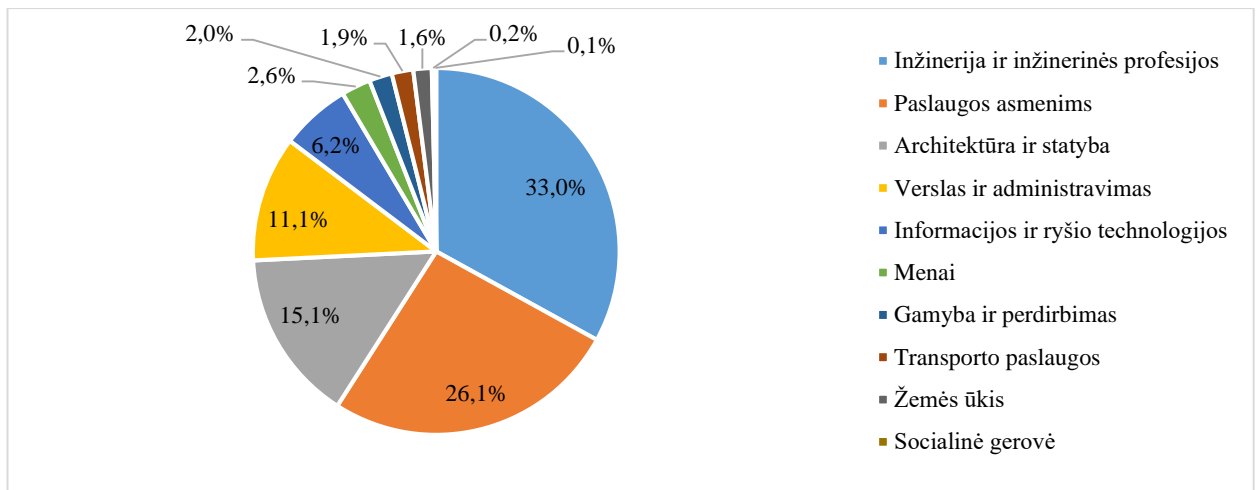
2017 m. pasirašytos 4 271 sutartys inžinerinių profesijų švietimo srities programose, tai didžiausio stojančiųjų susidomėjimo sulaukusi sritis. Kiek mažiau sutarčių pasirašyta paslaugų asmenims (3 705) ir verslo ir administravimo (2 787) švietimo srityse (8 ir 9 pav.).

Daugiausia šiais metais pagrindinį išsilavinimą įgijusių asmenų priimta inžinerinių profesijų švietimo srityje 2 055 (33 proc.). Kiek mažiau sutarčių – 1 622 (26 proc.) pasirašyta paslaugų asmenims ir 946 (15 proc.) – architektūros ir statybos švietimo srityse (10 pav.).

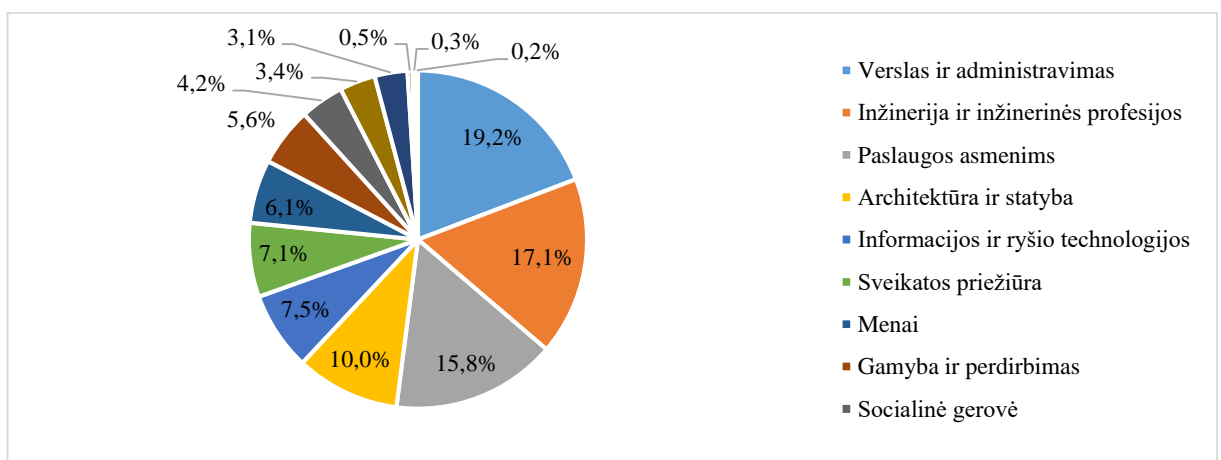


9 pav. Priimtųjų pasiskirstymas švietimo srityse pagal išsilavinimą

Tarp vidurinį išsilavinimą įgijusių asmenų populiariausios švietimo sritys yra verslo ir administravimo – 2 097 asmenys (19,2 proc.), inžinerinių profesijų – 1 865 (17,1 proc.) ir paslaugų asmenims – 1 726 (17,06 proc.) (11 pav.).

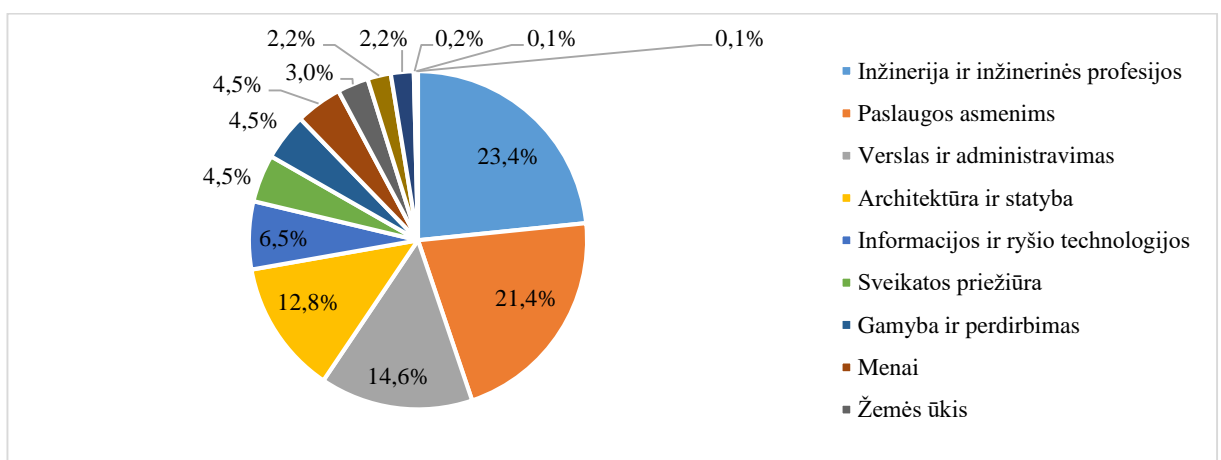


10 pav. Pagrindinį išsilavinimą turinčių priimtųjų pasiskirstymas švietimo srityse



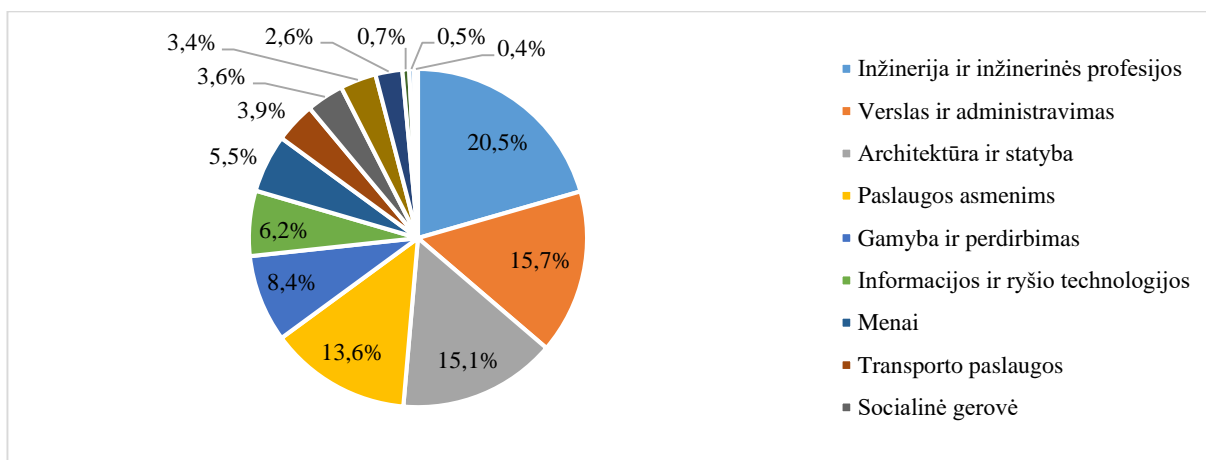
11 pav. Priimtųjų įgijusių vidurinį išsilavinimą pasiskirstymas švietimo srityse

Pirmosios kvalifikacijos siekiančių asmenų daugiausia priimta inžinerijos – 3 454 (23,4 proc.), paslaugų – 3 166 (21,3 proc.), verslo ir administravimo – 2 162 (14,6 proc.) švietimo srityse (12 pav.).



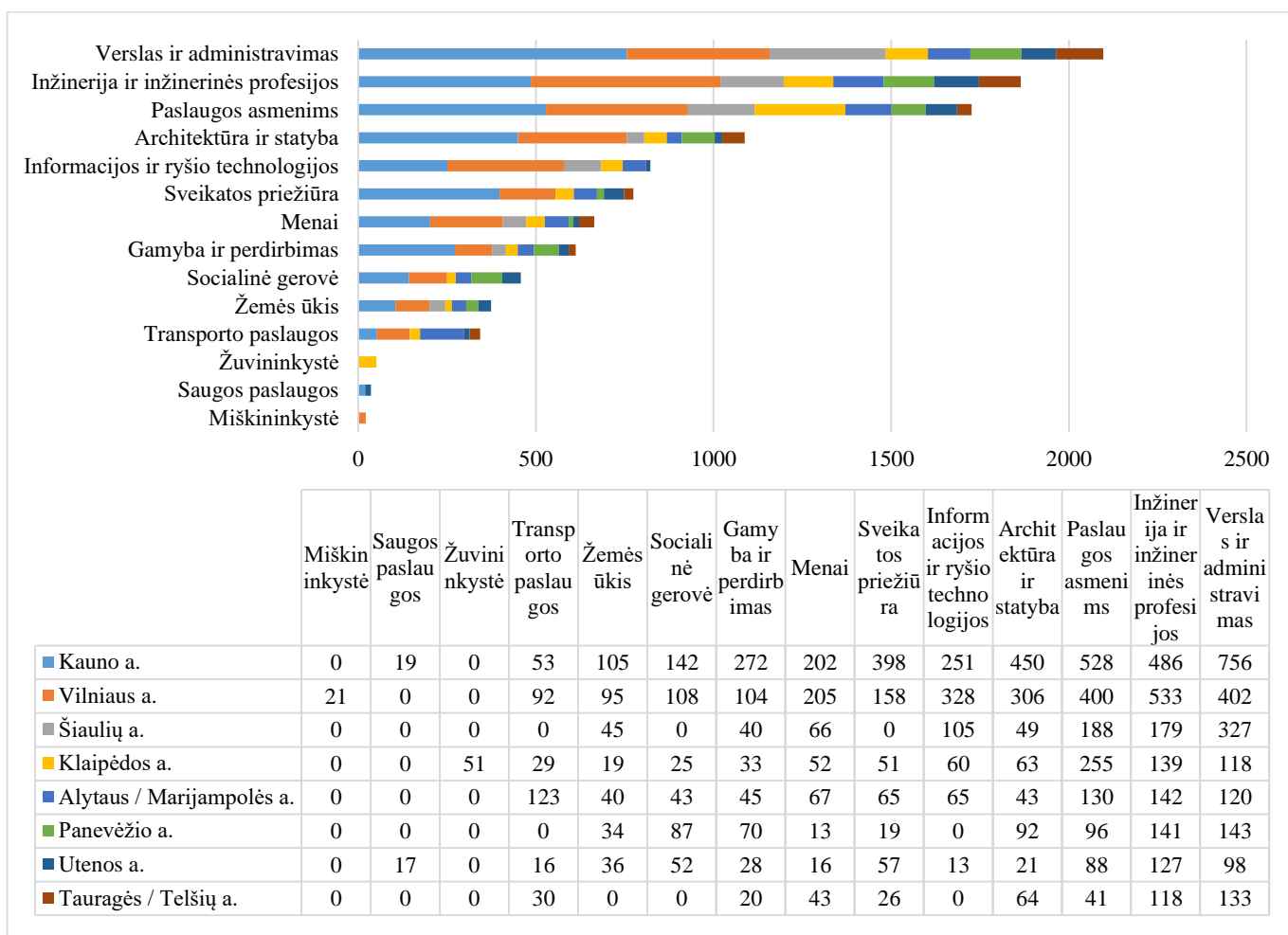
12 pav. Pirmąją kvalifikaciją siekiančių įgyti priimtųjų pasiskirstymas švietimo srityse

Antrosios ar trečiosios kvalifikacijos siekiančių asmenų daugiausia priimta inžinerijos – 812 (20,5 proc.), verslo ir administravimo – 625 (15,7 proc.), architektūros ir statybos – 601 (15 proc.) švietimo srityse (13 pav.).



13 pav. Jau turinčių profesinę kvalifikaciją priimtųjų pasiskirstymas švietimo srityse

Priimtųjų su viduriniu išsilavinimu pasiskirstymas apskrityse pagal švietimo sritis

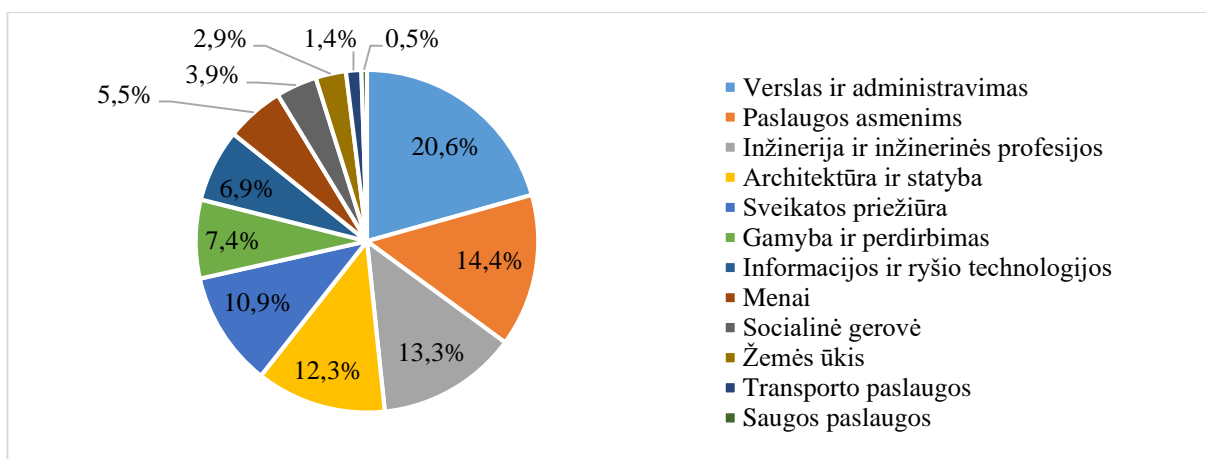


14 pav. Priimtųjų su viduriniu išsilavinimu pasiskirstymas pagal švietimo sritis apskrityse

Kauno apskrityje yra 13 profesinio mokymo įstaigų (Jonavos PM, Kaišiadorių TVM, Karaliaus Mindaugo PMC, Kauno buitinių PVM, Kauno maisto PPMC, Kauno ITM, Kauno STPMC, Kauno technikos PMC, Kauno TDM, Vilkijos ŽŪM, Kėdainių PRC, VšĮ Raseinių TVM, Kauno MAIK), jose vykdomos 173 programos. Iš jų 98 mokymo programos skirtos vidurinį išsilavinimą turintiems asmenims, 53 programos – asmenims su pagrindiniu išsilavinimu ir likusi dalis mokymo programų – neturintiems pagrindinio išsilavinimo.

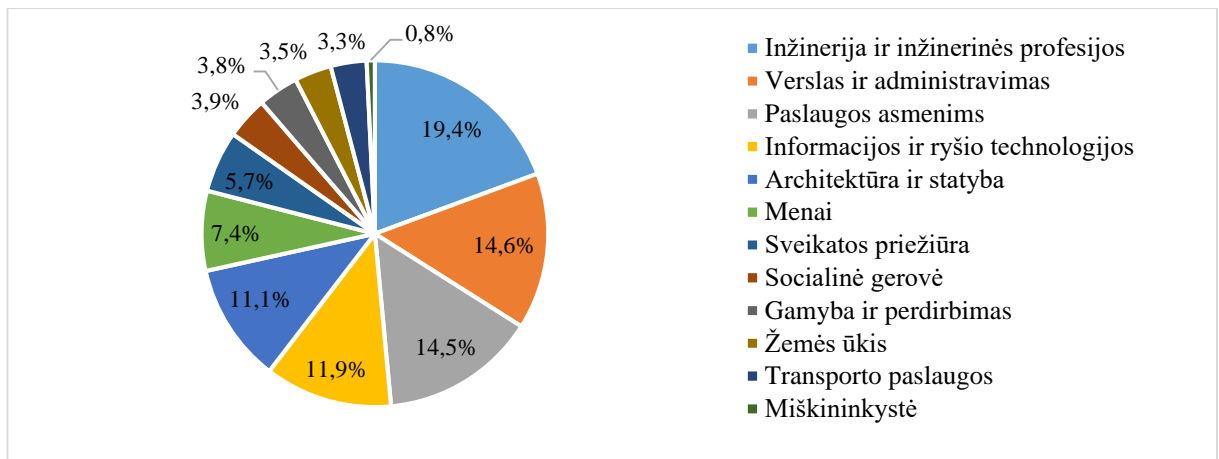
Asmenys su viduriniu išsilavinimu daugiausia sutarčių –3 662 pasirašė Kauno apskrityje. Populiariausia pagal priimtųjų skaičių šioje apskrityje yra verslo ir administravimo švietimo sritis. Į šią sritį priimtų asmenų dalis sudaro 21 proc. Antra pagal populiarumą (14 proc.) yra paslaugų asmenims švietimo sritis. Trečioji (13 proc.) – inžinerijos ir inžinerinės profesijos švietimo sritis.

Kauno apskrityje mažiausiai asmenų priimta į transporto ir saugos paslaugų švietimo sričių programas (mažiau 2 proc.), o miškininkystės ir žuvininkystės švietimo srityse šiais metais sutarčių net nepasirašyta.



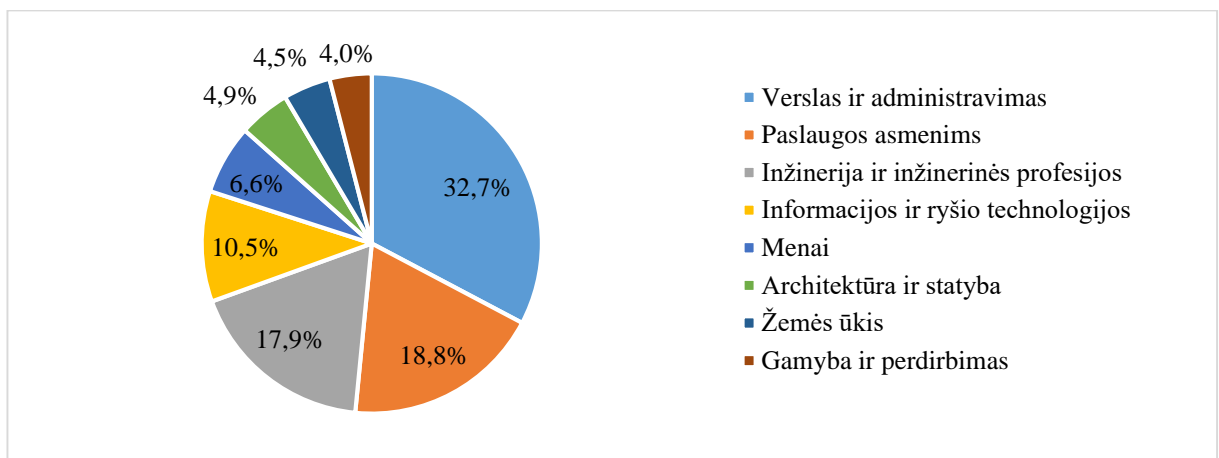
15 pav. Kauno apskrityje priimtųjų su viduriniu išsilavinimu pasiskirstymas pagal švietimo sritis (miškininkystės ir žuvininkystės švietimo srityse šiais metais sutarčių nepasirašyta)

Antrojoje vietoje pagal priimtųjų skaičių (2 752) yra Vilniaus apskritis. Šioje apskrityje yra 19 profesinio mokymo įstaigų (VšĮ Elektrėnų PMC, Dieveniškių TVM, Švenčionių PRC, Aukštadvario ŽŪM, VšĮ Amatų mokykla „Sodžiaus meistrai“, Ukmergės TVM, VšĮ Vilniaus statybininkų RC, Vilniaus AVM, Vilniaus GTVPM, Vilniaus KPM, Vilniaus PVD PRC, Vilniaus TVPMC, Vilniaus TMRC, Vilniaus TPVM, Vilniaus TVŽŪM, VšĮ Vilniaus Jeruzalės DRMC, Vilniaus Žirmūnų DRMC, VšĮ „Art of Beauty“, Vilniaus Verkių MDC), kuriose vykdomos 185 programos, iš jų 105 vidurinį išsilavinimą įgijusiems asmenims ir 52 programos – pagrindinį. Šioje apskrityje, skirtingai nuo Kauno, populiariausia yra inžinerijos ir inžinerinės profesijos švietimo sritis (19 proc.). Vienodu populiarumu (15 proc.) pasižymėjo verslo ir administravimo bei paslaugų asmenims švietimo sritys.



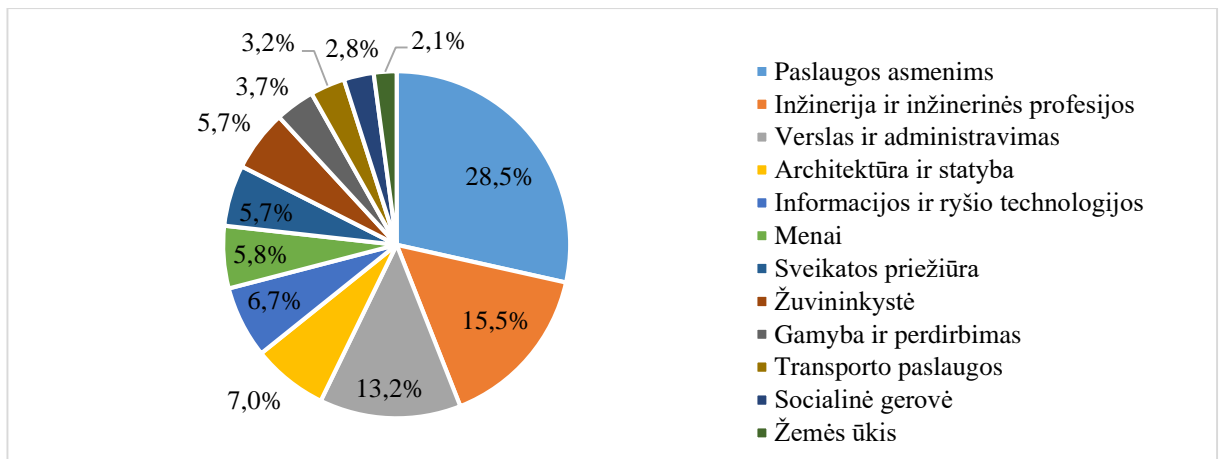
16 pav. Vilniaus apskrityje priimtųjų su viduriniu išsilavinimu pasiskirstymas pagal švietimo sritis (saugos paslaugų ir žuvininkystės švietimo srityse šiais metais sutarčių nepasirašyta)

Trečiojoje vietoje pagal priimtųjų skaičių (999) yra Šiaulių apskritis. Šioje apskrityje yra septynios įstaigos (Joniškio ŽŪM, Žeimelio ŽŪM, Šiaulių PRC, VšĮ Šiaulių DRMC, VšĮ Kuršėnų PM, VšĮ Kelmės PRC, Radviliškio TVMC), kuriose vykdomos 84 programos, 43 iš jų skirtos asmenims su viduriniu išsilavinimu ir 35 – su pagrindiniu. Šioje apskrityje, panašiai kaip ir Kauno, populiariausia yra verslo ir administravimo švietimo sritis, į ją priimtų asmenų dalis sudaro 33 proc. Į paslaugų asmenims švietimo sritį priimta 19 proc., į inžinerinės profesijos švietimo sritį – 18 proc.



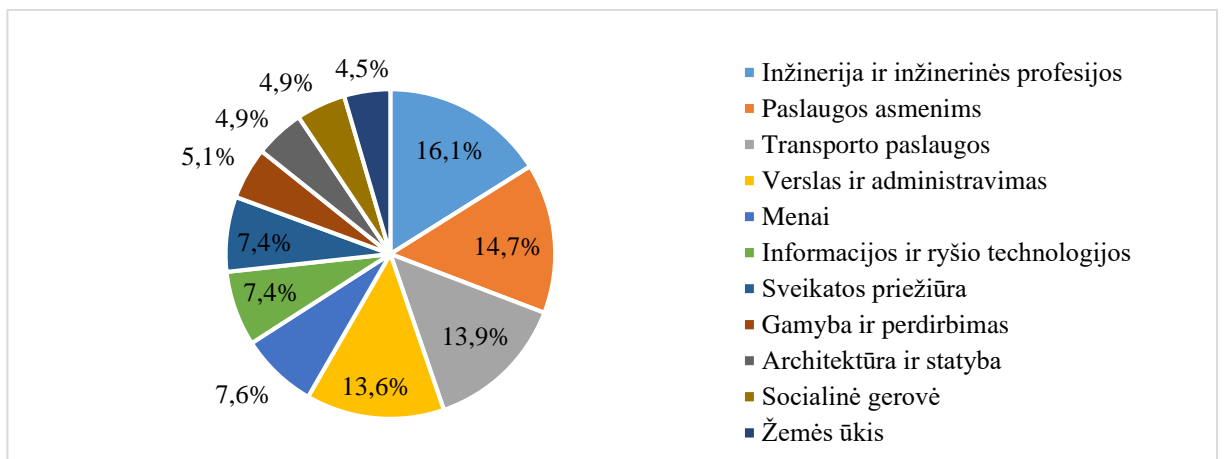
17 pav. Šiaulių apskrityje priimtųjų su viduriniu išsilavinimu procentinė dalis (miškininkystės, saugos paslaugų, socialinės gerovės, sveikatos priežiūros, transporto paslaugų ir žuvininkystės švietimo srityse šiais metais sutarčių nepasirašyta)

Klaipėdos apskrityje į profesinio mokymo įstaigas buvo priimti 895 asmenys. Šioje apskrityje yra dešimt profesinio mokymo įstaigų (Skuodo KVAPM, VšĮ Kretingos TVM, Klaipėdos LM, VšĮ Klaipėdos LSRM, Klaipėdos PVM, Klaipėdos TMC, Klaipėdos E. Galvanausko PMC, Klaipėdos TM, Šilutės TPVM, Šilutės ŽŪM), kuriose vykdomos 85 programos. Iš jų 38 yra skirtos asmenims su viduriniu išsilavinimu ir 38 – su pagrindiniu. Šioje apskrityje populiariausia yra paslaugų asmenims švietimo sritis (28 proc.). Inžinerijos ir inžinerinės profesijos švietimo srities populiarumas – 16 proc., tuo tarpu verslo ir administravimo švietimo srities – 13 proc. Šioje apskrityje mažiausiai dominančios švietimo sritys – saugos paslaugos, miškininkystė.



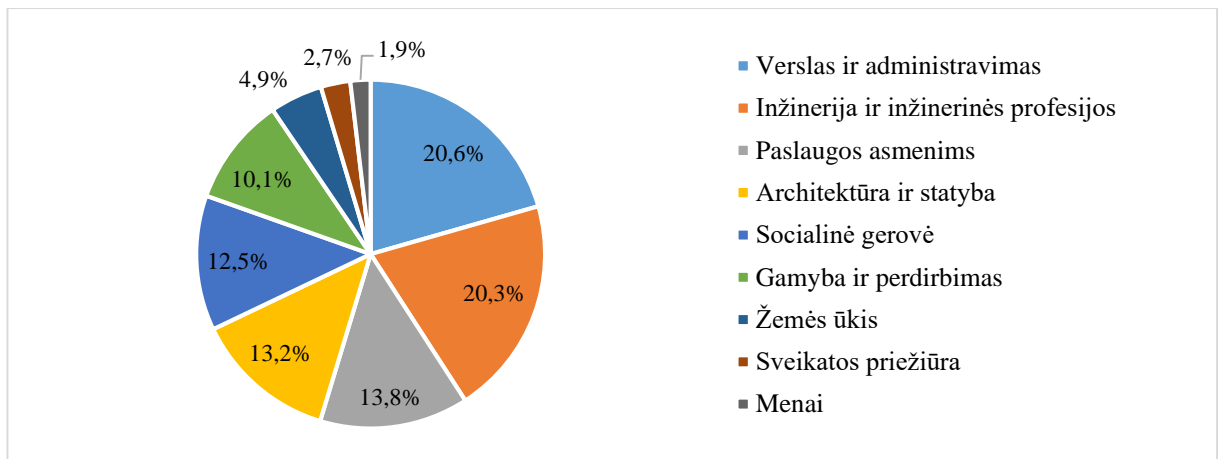
18 pav. Klaipėdos apskrityje priimtųjų su viduriniu išsilavinimu pasiskirstymas pagal švietimo sritis, saugos paslaugų ir žuvininkystės švietimo srityse šiais metais sutarčių nepasirašyta

Alytaus / Marijampolės apskrityse veikia aštuonios profesinio mokymo įstaigos (Alytaus DAM, Alytaus PRC, Simno ŽŪM, VšĮ Daugų TVM, Druskininkų AM, Veisiejų TVM, Varėnos TVM, Marijampolės PRC). Į šias profesinio mokymo įstaigas priimti 883 asmenys Jose vykdomos 96 programos. Iš jų 30 yra skirtos asmenims su viduriniu išsilavinimu ir 34 – su pagrindiniu. Pasiskirstymas populiariausiose švietimo srityse proporcijos panašios, t. y. pirmojoje vietoje yra inžinerijos ir inžinerinės profesijos – 16 proc., antrojoje – paslaugos asmenims (15 proc.), trečiojoje – transporto paslaugų (14 proc.) švietimo sritis. Mažiausiai dominančios – miškininkystės, saugos paslaugų, žuvininkystės švietimo sritys.



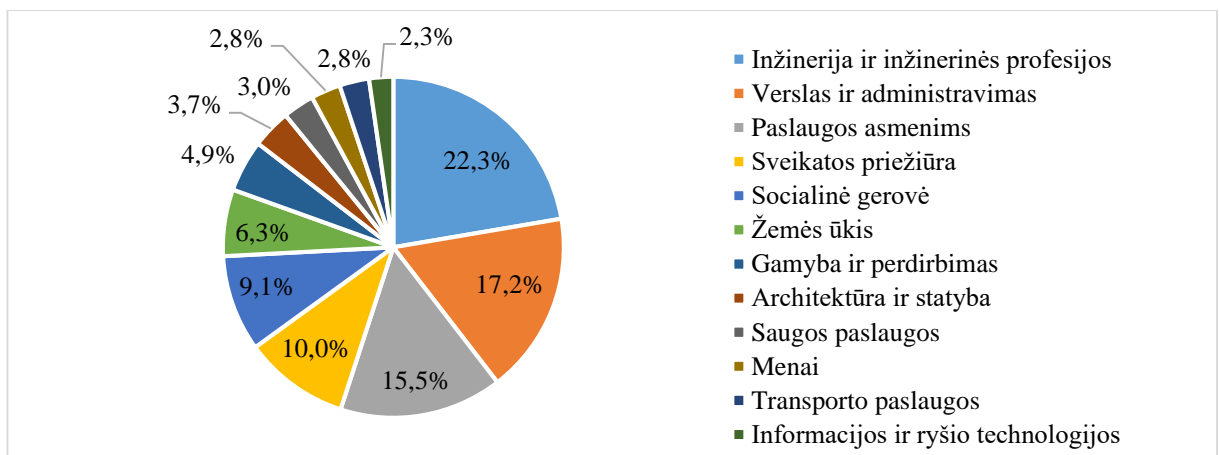
19 pav. Alytaus / Marijampolės apskrityse priimtųjų su viduriniu išsilavinimu pasiskirstymas pagal švietimo sritis (miškininkystės, saugos paslaugų ir žuvininkystės švietimo srityse šiais metais sutarčių nepasirašyta)

Panevėžio apskrityje veikia šešios profesinio mokymo įstaigos (Biržų TVMC, Kupiškio TVM, Panevėžio M. Rimkevičaitės PVM, VšĮ Panevėžio PRC, Joniškėlio I. Karpio ŽŪPM, Rokiškio TVŽŪM), kuriose vykdomos 69 programos, iš jų 32 programos yra skirtos asmenims su viduriniu išsilavinimu. Į jas šiais metais priimti 695 asmenys. Asmenims su pagrindiniu išsilavinimu skirtos 28 programos, į jas priimti 569 stojantieji.



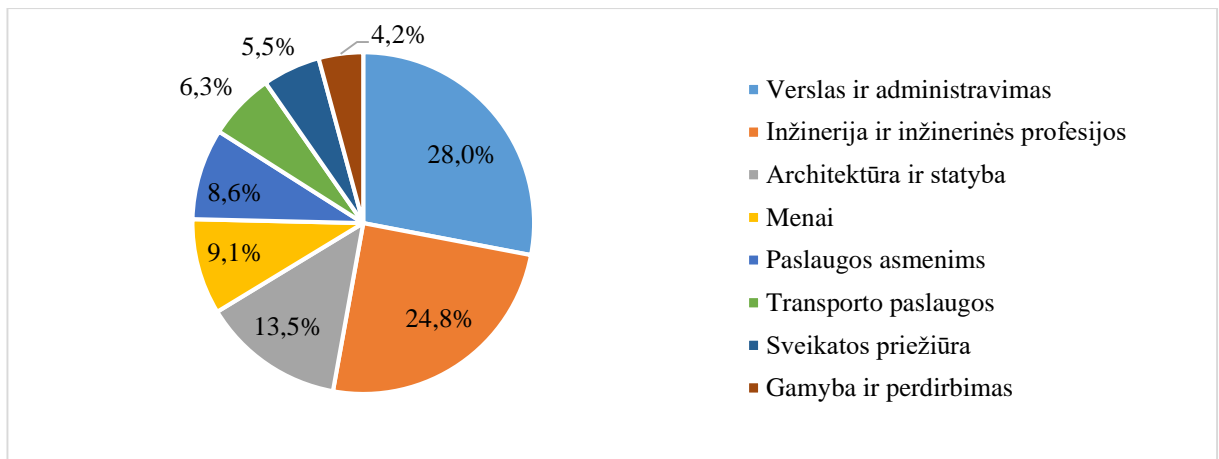
20 pav. Panevėžio apskrityse priimtųjų su viduriniu išsilavinimu pasiskirstymas pagal švietimo sritis (informacijos ir ryšio technologijų, transporto paslaugų, miškininkystės, saugos paslaugų ir žuvininkystės švietimo srityse šiais metais sutarčių nepasirašyta)

Utenos apskrityje veikia penkios profesinio mokymo įstaigos (Anykščių TM, VšĮ Alantos TVM, Utenos regioninis PMC, Visagino TVPMC, Zarasų ŽŪM), kuriose vykdomos 47 programos. Iš jų 28 skirtos vidurinį išsilavinimą turintiems asmenims ir 14 – pagrindinį. Šiais metais į jas priimti 569 asmenys. Pirmojoje vietoje inžinerijos ir inžinerinės profesijos – 22 proc., antrojoje – verslo ir administravimo – 17 proc., trečiojoje – paslaugų asmenims švietimo sritis 15 proc. Šioje apskrityje šiais metais miškininkystės ir žuvininkystės švietimo srityse nepasirašyta nė vienos sutarties.



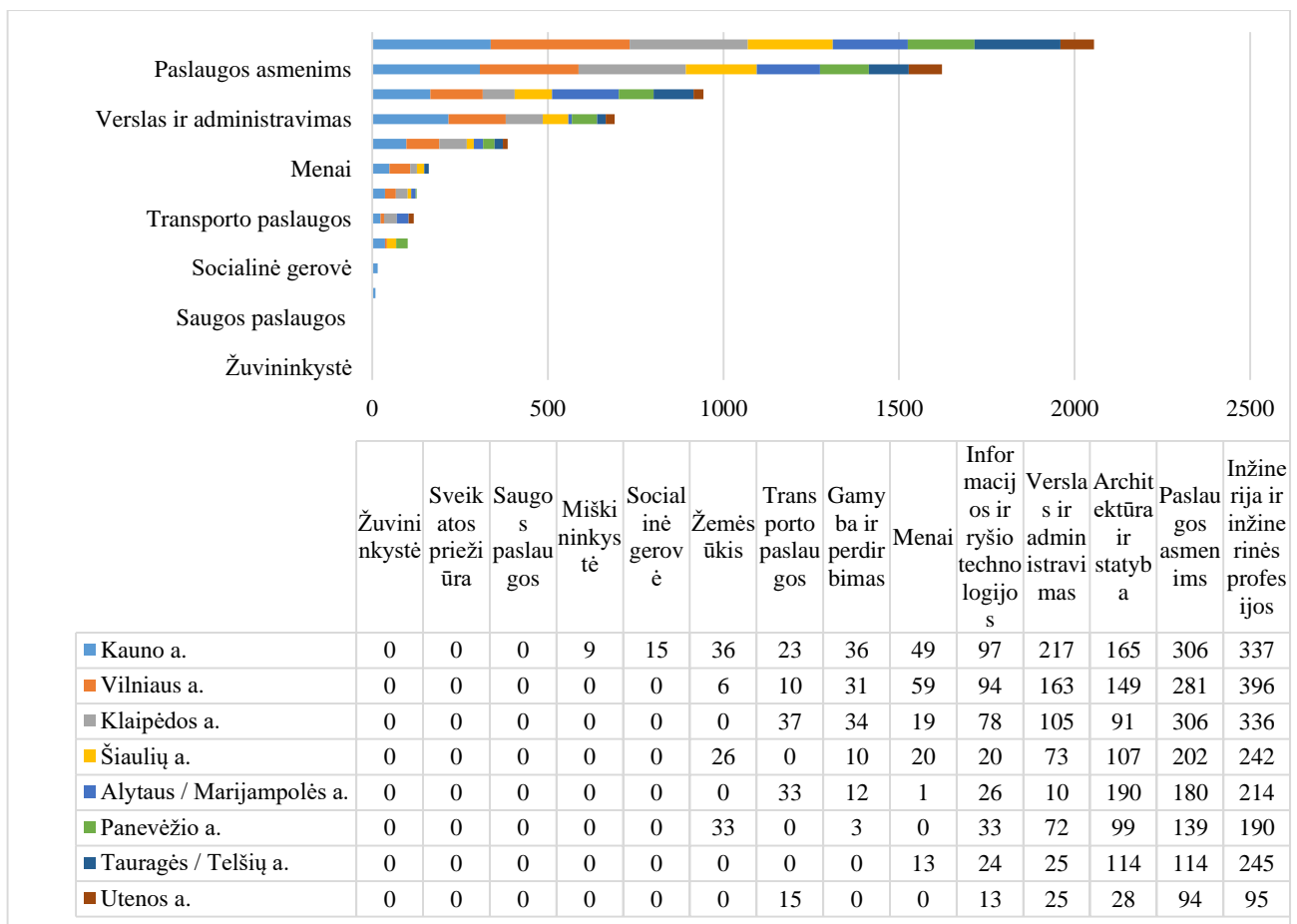
21 pav. Utenos apskrityse priimtųjų su viduriniu išsilavinimu pasiskirstymas pagal švietimo sritis (miškininkystės ir žuvininkystės švietimo srityse šiais metais sutarčių nepasirašyta)

Tauragės / Telšių apskrityse yra penkios profesinio mokymo įstaigos (Mažeikių PM, VšĮ Telšių regioninis PMC, Plungės TVM, Tauragės PRC, Smalininkų TVM), kuriose vykdomos 46 programos. Iš jų 20 yra skirtos asmenims, įgijusiems vidurinį išsilavinimą ir 25 – pagrindinį. Šiais metais į jas priimti 475 asmenys. Pirmojoje vietoje yra verslo ir administravimo švietimo sritis – 28 proc., antrojoje – inžinerijos ir inžinerinės profesijos – 25 proc., trečiojoje – architektūros ir statybos švietimo sritis – 13 proc. Šešiose švietimo srityse (informacijos ir ryšių technologijos, miškininkystė, saugos paslaugos, socialinė gerovė, žemės ūkis, žuvininkystė) mokinių nepriimta.



22 pav. Tauragės / Telšių apskrityse priimtųjų su viduriniu išsilavinimu pasiskirstymas pagal švietimo sritis (informacijos ir ryšio technologijos, miškininkystės, saugos paslaugų, socialinės gerovės ir žuvininkystės švietimo srityse šiais metais sutarčių nepasirašyta)

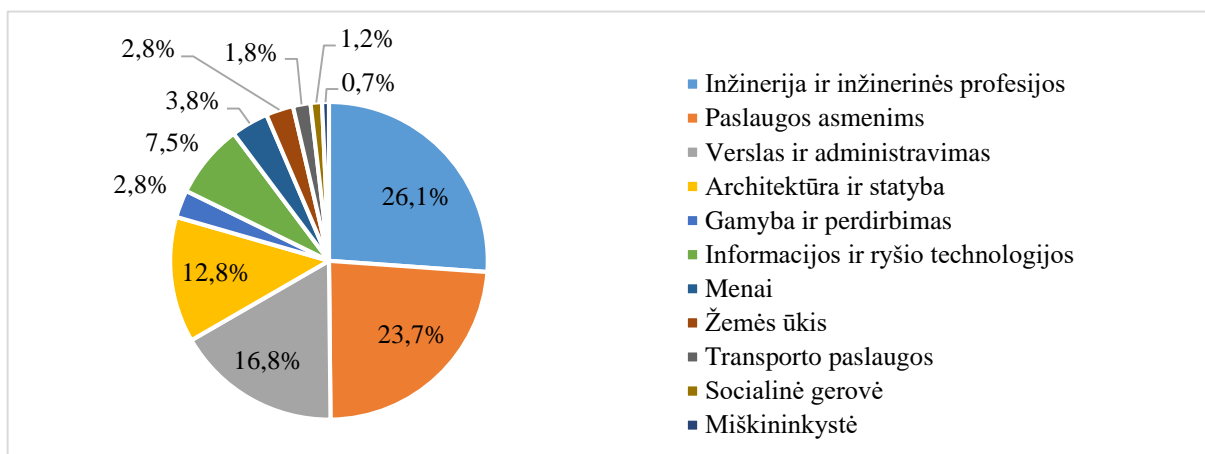
Priimtųjų su pagrindiniu išsilavinimu pasiskirstymas apskrityse pagal švietimo sritis



23 pav. Priimtųjų su pagrindiniu išsilavinimu pasiskirstymas apskrityse pagal švietimo sritis

Pagrindinį išsilavinimą turintys asmenys daugiausiai sutarčių (1 290) pasirašė Kauno apskrityje. Pati populiariausia (26 proc. priimtųjų) – inžinerijos ir inžinerinės profesijos švietimo sritis. Antroji pagal populiarumą (24 proc.) – paslaugų asmenims švietimo sritis. Trečiojoje vietoje (17 proc.) – verslo ir administravimo švietimo sritis.

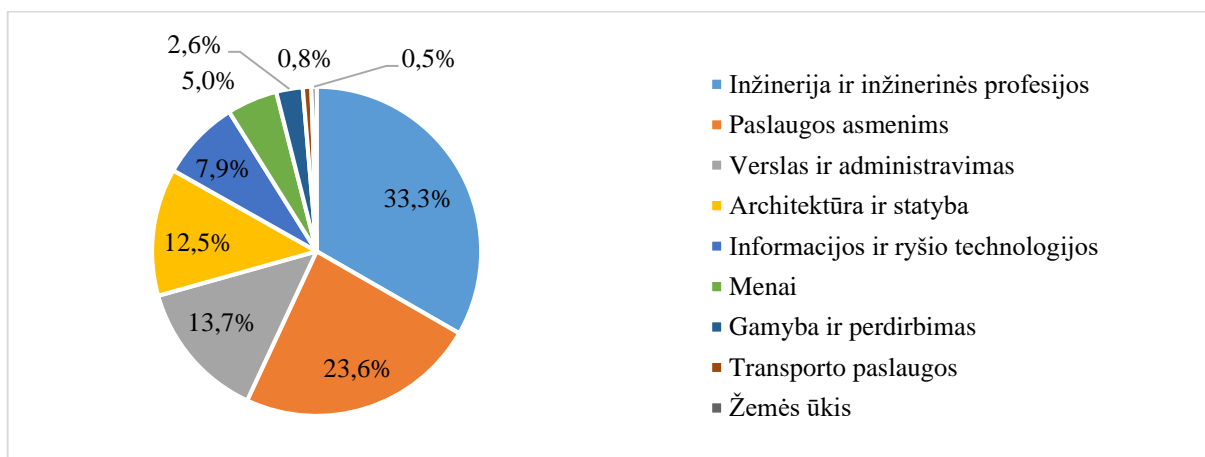
Šiais metais Kauno apskrityje nepasirašyta sutarčių saugos paslaugų, sveikatos priežiūros bei žuvininkystės švietimo srityse.



24 pav. Kauno apskrityje priimtųjų su pagrindiniu išsilavinimu pasiskirstymas pagal švietimo sritis (saugos paslaugų, sveikatos priežiūros ir žuvininkystės švietimo srityse šiais metais sutarčių nepasirašyta)

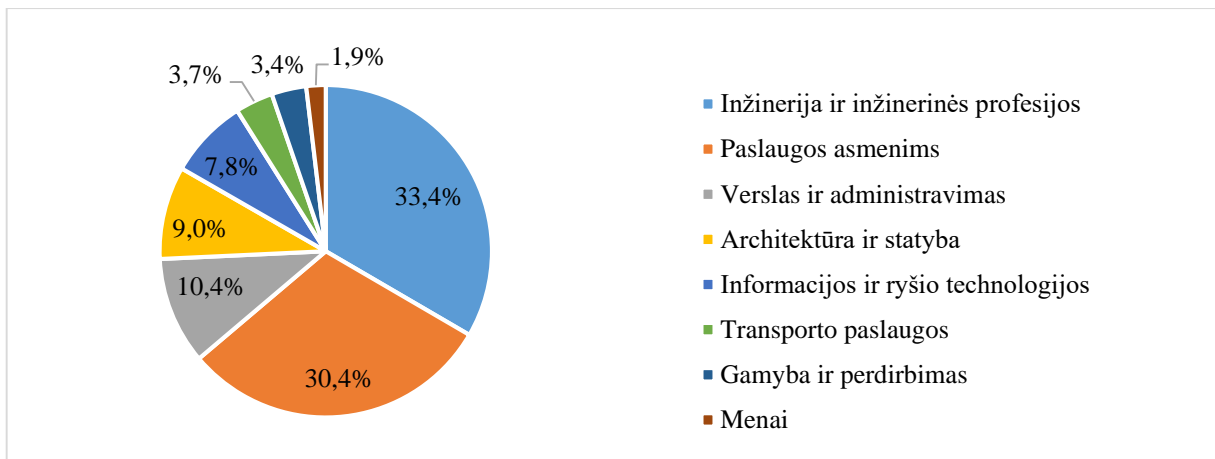
Vilniaus apskrityje pasirašyta 1 189 sutarčių. Pati populiariausia (33 proc. priimtųjų) – inžinerijos ir inžinerinės profesijos švietimo sritis. Antroji pagal populiarumą (24 proc.) – paslaugų asmenims švietimo sritis. Trečioje vietoje (14 proc.) – verslo ir administravimo švietimo sritis.

Vilniaus apskrityje nepasirašyta sutarčių – miškininkystės, socialinės gerovės, saugos paslaugų, sveikatos priežiūros bei žuvininkystės švietimo srityse.



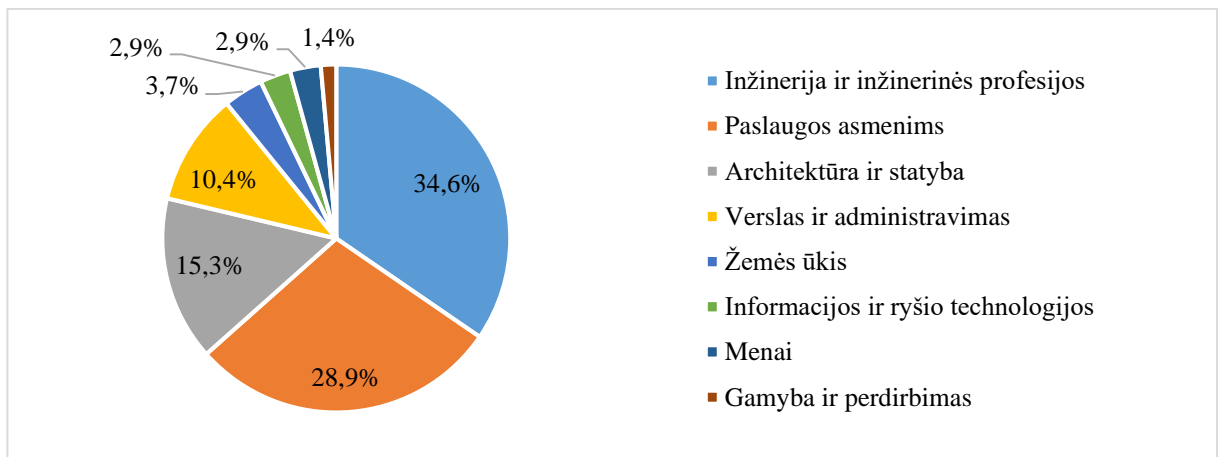
25 pav. Vilniaus apskrityje priimtųjų su pagrindiniu išsilavinimu pasiskirstymas pagal švietimo sritis (miškininkystės, socialinės gerovės, saugos paslaugų, sveikatos priežiūros bei žuvininkystės švietimo srityse šiais metais sutarčių nepasirašyta)

Pagrindinį išsilavinimą turintys asmenys Klaipėdos apskrityje pasirašė 1 006 sutartis. Pati populiariausia (33 proc. priimtųjų) – inžinerijos ir inžinerinės profesijos švietimo sritis. Antroji pagal populiarumą (30 proc.) – paslaugų asmenims švietimo sritis. Trečiojoje vietoje (10 proc.) – verslo ir administravimo švietimo sritis. Klaipėdos apskrityje nepasirašyta sutarčių miškininkystės, socialinės gerovės, saugos paslaugų, sveikatos priežiūros žemės ūkio bei žuvininkystės švietimo srityse.



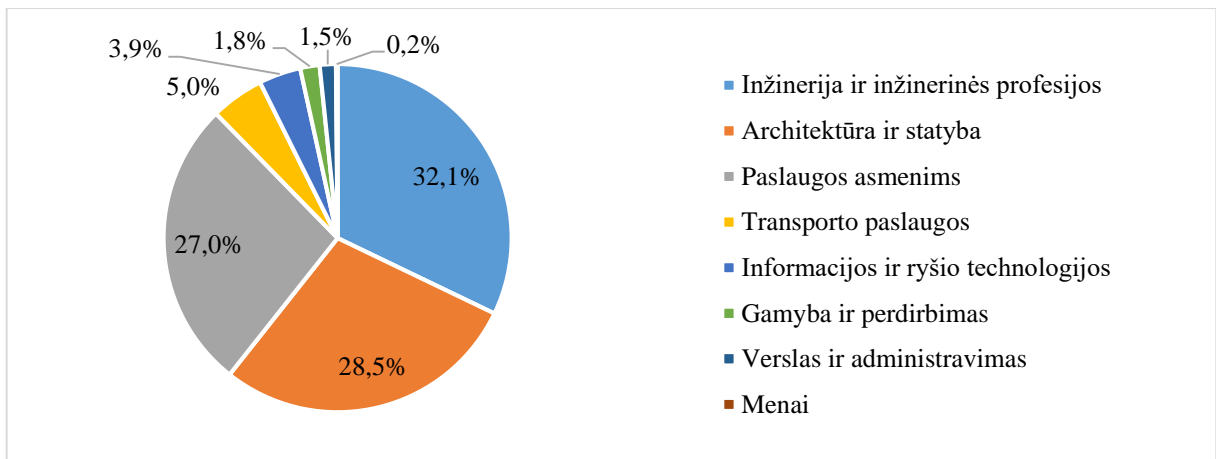
26 pav. Klaipėdos apskrityje priimtųjų su pagrindiniu išsilavinimu pasiskirstymas pagal švietimo sritis (miškininkystės, socialinės gerovės, saugos paslaugų, sveikatos priežiūros žemės ūkio ir žuvininkystės švietimo srityse šiais metais sutarčių nepasirašyta)

Šiaulių apskrityje pagrindinį išsilavinimą turintys asmenys pasirašė 700 sutarčių. Populiariausia (35 proc. priimtųjų) – inžinerijos ir inžinerinės profesijos švietimo sritis. Antroji pagal populiarumą (29 proc.) – paslaugų asmenims švietimo sritis. Trečiojoje vietoje (15 proc.) – architektūros ir statybos švietimo sritis. Šiaulių apskrityje nepasirašyta sutarčių miškininkystės, saugos paslaugų, socialinės gerovės, sveikatos priežiūros, transporto paslaugų bei žuvininkystės švietimo srityse.



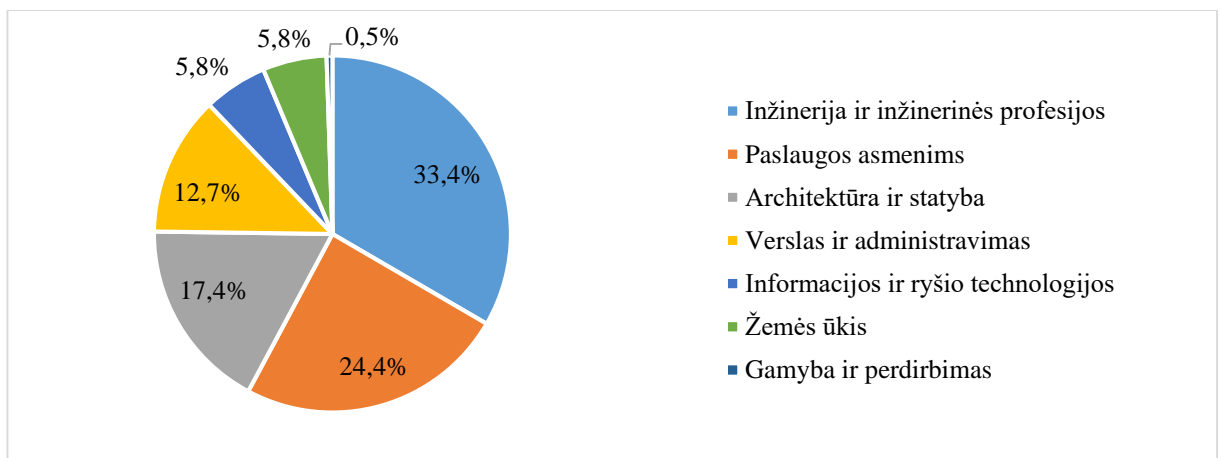
27 pav. Šiaulių apskrityje priimtųjų su pagrindiniu išsilavinimu pasiskirstymas pagal švietimo sritis (miškininkystės, saugos paslaugų, socialinės gerovės, sveikatos priežiūros, transporto paslaugų bei žuvininkystės švietimo srityse šiais metais sutarčių nepasirašyta)

Asmenys su pagrindiniu išsilavinimu Alytaus / Marijampolės apskrityje pasirašė 666 sutartis. Populiariausia (32 proc.) – inžinerijos ir inžinerinės profesijos švietimo sritis. Antroji pagal populiarumą (29 proc.) – architektūros ir statybos švietimo sritis. Trečiojoje vietoje (15 proc.) – paslaugų asmenims švietimo sritis. Alytaus / Marijampolės apskrityje nepasirašyta sutarčių miškininkystės, saugos paslaugų, socialinės gerovės, sveikatos priežiūros, transporto paslaugų bei žuvininkystės švietimo srityse.



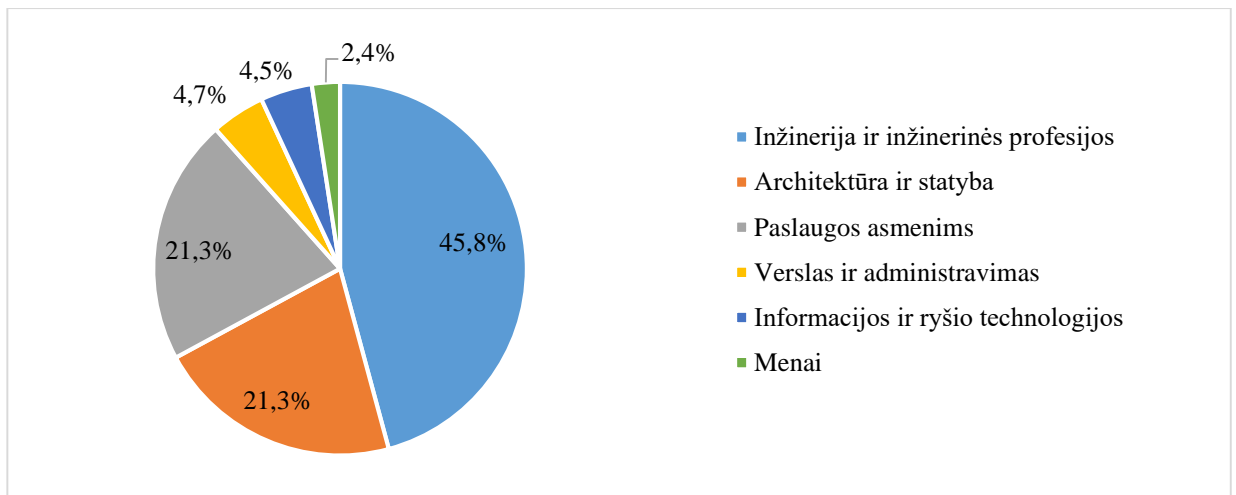
28 pav. Alytaus / Marijampolės apskrityje priimtųjų su pagrindiniu išsilavinimu pasiskirstymas pagal švietimo sritis (miškininkystės, saugos paslaugų, socialinės gerovės, sveikatos priežiūros, transporto paslaugų ir žuvininkystės švietimo srityse šiais metais sutarčių nepasirašyta)

Pagrindinį išsilavinimą turintys asmenys Panevėžio apskrityje pasirašė 569 sutartis. Populiariausia (33 proc.) – inžinerijos ir inžinerinės profesijos švietimo sritis. Antroji pagal populiarumą (24 proc.) – paslaugų asmenims švietimo sritis. Trečiojoje vietoje (17 proc.) – architektūros ir statybos švietimo sritis. Nepasirašyta sutarčių menų, miškininkystės, saugos paslaugų, socialinės gerovės, sveikatos priežiūros, transporto paslaugų bei žuvininkystės švietimo srityse.



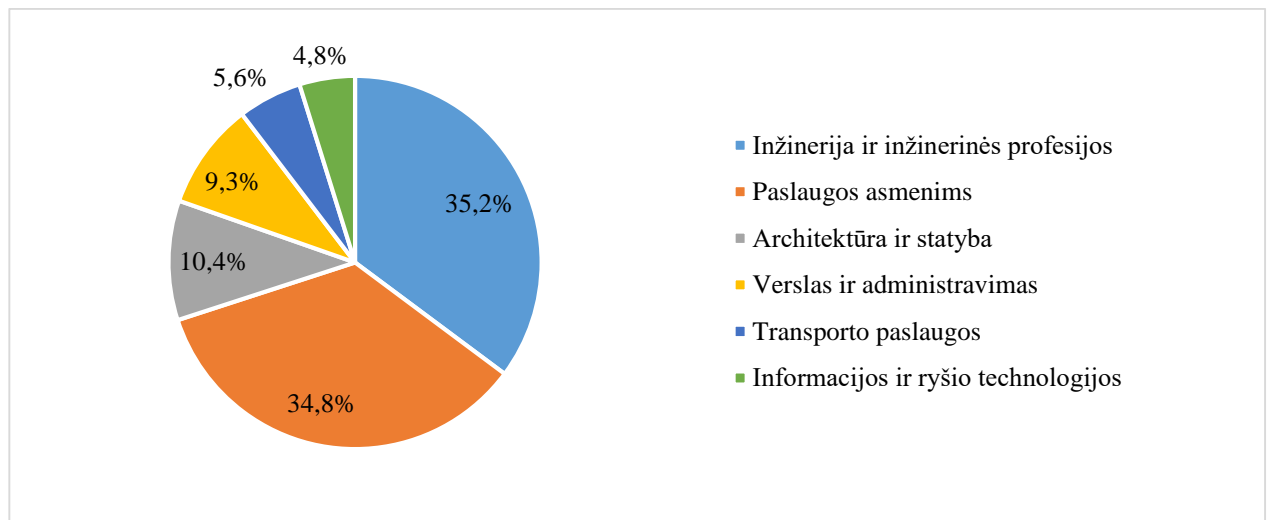
29 pav. Panevėžio apskrityje priimtųjų su pagrindiniu išsilavinimu pasiskirstymas pagal švietimo sritis (miškininkystės, saugos paslaugų, socialinės gerovės, sveikatos priežiūros, transporto paslaugų ir žuvininkystės švietimo srityse šiais metais sutarčių nepasirašyta)

Tauragės / Telšių apskrityje pagrindinį išsilavinimą turintys asmenys pasirašė 535 sutartis. Populiariausia (46 proc.) – inžinerijos ir inžinerinės profesijos švietimo sritis. Antroji pagal populiarumą (21 proc.) – paslaugų asmenims švietimo sritis. Trečiojoje vietoje (17 proc.) – architektūros ir statybos švietimo sritis. Nepasirašyta sutarčių miškininkystės, gamybos ir perdirbimo, saugos paslaugų, socialinės gerovės, sveikatos priežiūros, transporto paslaugų, žemės ūkio bei žuvininkystės švietimo srityse.



30 pav. Tauragės / Telšių apskrityje priimtųjų su pagrindiniu išsilavinimu pasiskirstymas pagal švietimo sritis (miškininkystės, gamybos ir perdirbimo, saugos paslaugų, socialinės gerovės, sveikatos priežiūros, transporto paslaugų, žemės ūkio bei žuvininkystės švietimo srityse šiais metais sutarčių nepasirašyta)

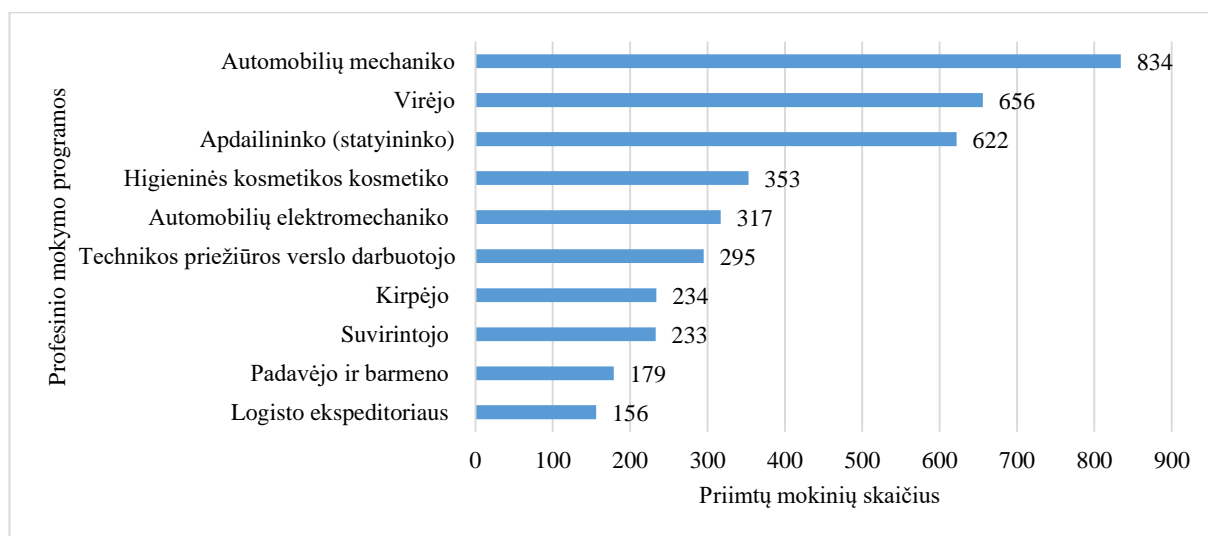
Pagrindinį išsilavinimą turintys asmenys Utenos apskrityje pasirašė 535 sutartis. Populiariausia (35,2 proc.) – inžinerijos ir inžinerinės profesijos švietimo sritis. Antroji pagal populiarumą (34,8 proc.) – paslaugų asmenims švietimo sritis. Trečiojoje vietoje (10 proc.) – architektūros ir statybos švietimo sritis. Nepasirašyta sutarčių menų, miškininkystės, gamybos ir perdirbimo, saugos paslaugų, socialinės gerovės, sveikatos priežiūros, transporto paslaugų, žemės ūkio bei žuvininkystės švietimo srityse.



31 pav. Utenos apskrityje priimtųjų su pagrindiniu išsilavinimu pasiskirstymas pagal švietimo sritis (menų, miškininkystės, gamybos ir perdirbimo, saugos paslaugų, socialinės gerovės, sveikatos priežiūros, transporto paslaugų, žemės ūkio bei žuvininkystės švietimo srityse šiais metais sutarčių nepasirašyta)

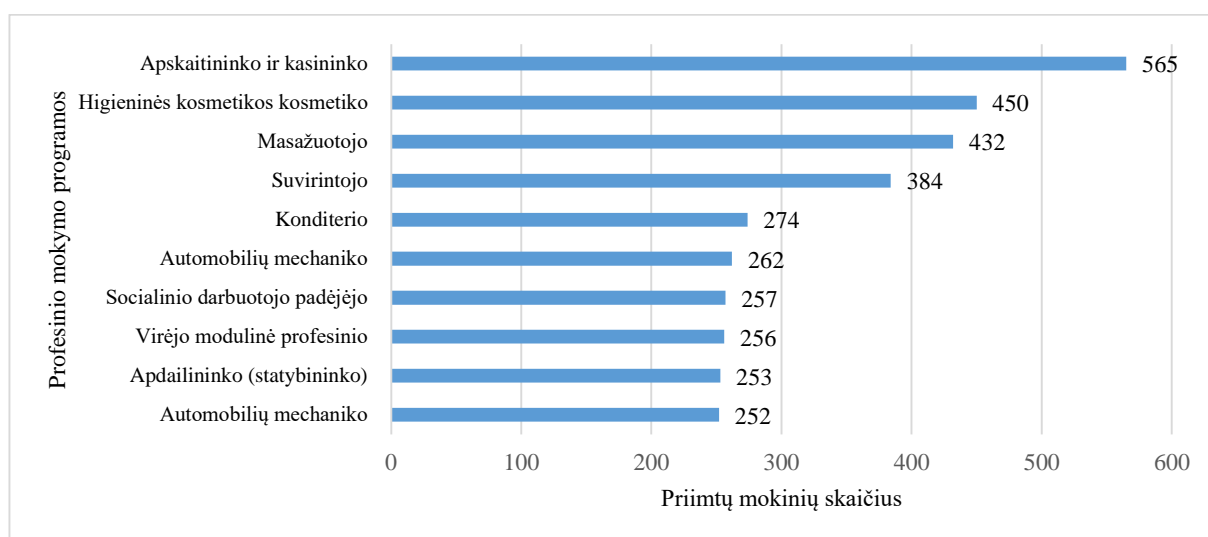
Populiariausios profesinio mokymo programos pagal pasirašytų sutarčių skaičių

Šiais metais stojantieji su pagrindiniu išsilavinimu daugiausia sutarčių pasirašė automobilių mechaniko, virėjo ir apdailininko (statybininko) mokymo programose (32 pav.).



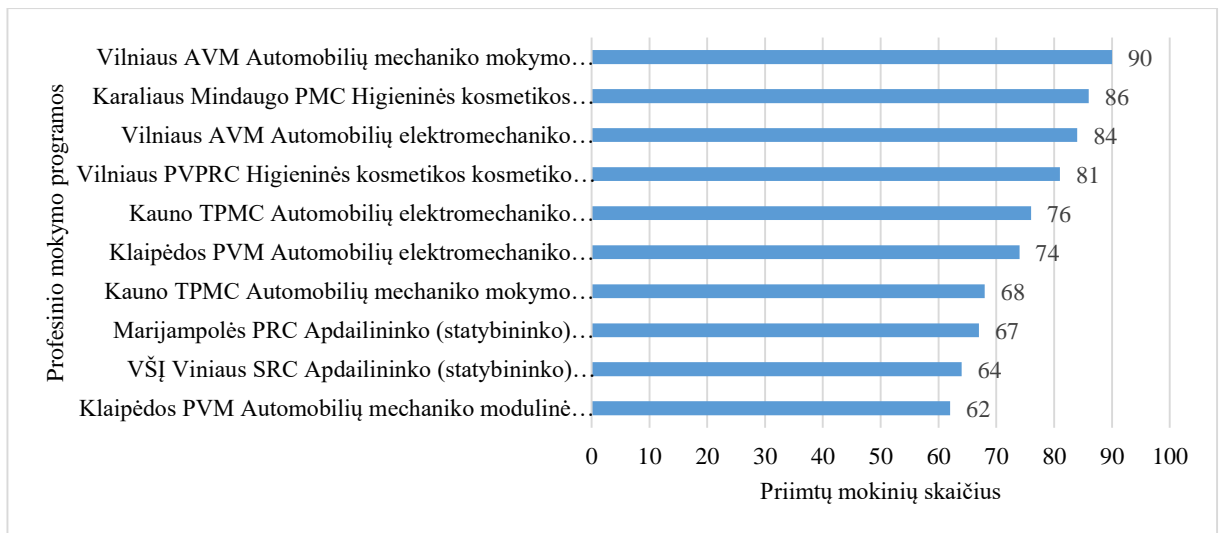
32 pav. Populiariausių mokymo programų asmenims su pagrindiniu išsilavinimu dešimtukas

Asmenys su viduriniu išsilavinimu daugiausia sutarčių pasirašė apskaitininko ir kasininko, higieninės kosmetikos kosmetiko ir masažuotojo mokymo programose (33 pav.).



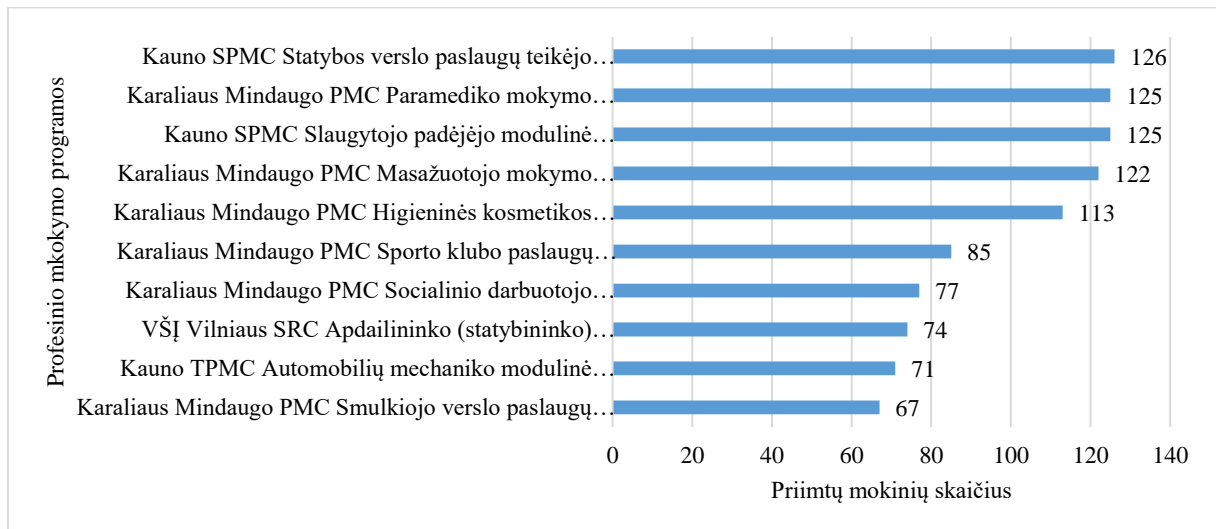
33 pav. Populiariausių mokymo programų asmenims su viduriniu išsilavinimu dešimtukas

Šiais metais asmenys su pagrindiniu išsilavinimu daugiausiai sutarčių pasirašė Vilniaus automechanikos ir verslo mokyklos automobilių mechaniko (90), Karaliaus Mindaugo profesinio mokymo centro higieninės kosmetikos kosmetiko (86), Vilniaus automechanikos ir verslo mokyklos automobilių elektromechaniko (84) mokymo programose (34 pav.).



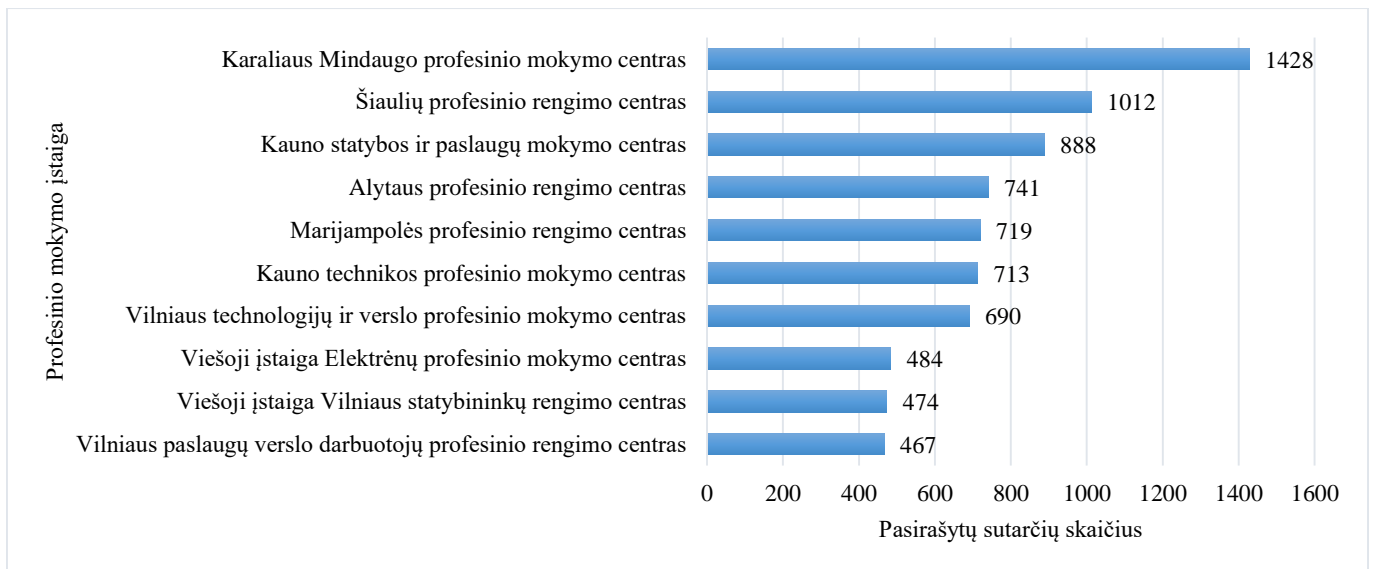
34 pav. Populiariausios profesinio mokymo programos asmenims su pagrindiniu išsilavinimu

Stojantieji su viduriniu išsilavinimu 126 sutartis pasirašė Kauno statybos ir paslaugų mokymo centro statybos verslo paslaugų teikėjo mokymo programoje. 125 sutartys pasirašytos Kauno statybos ir paslaugų mokymo centro slaugytojo padėjėjo modulinėje profesinio mokymo programoje ir Karaliaus Mindaugo profesinio mokymo centro paramediko mokymo programoje (35 pav.).



35 pav. Populiariausios profesinio mokymo programos asmenims su viduriniu išsilavinimu

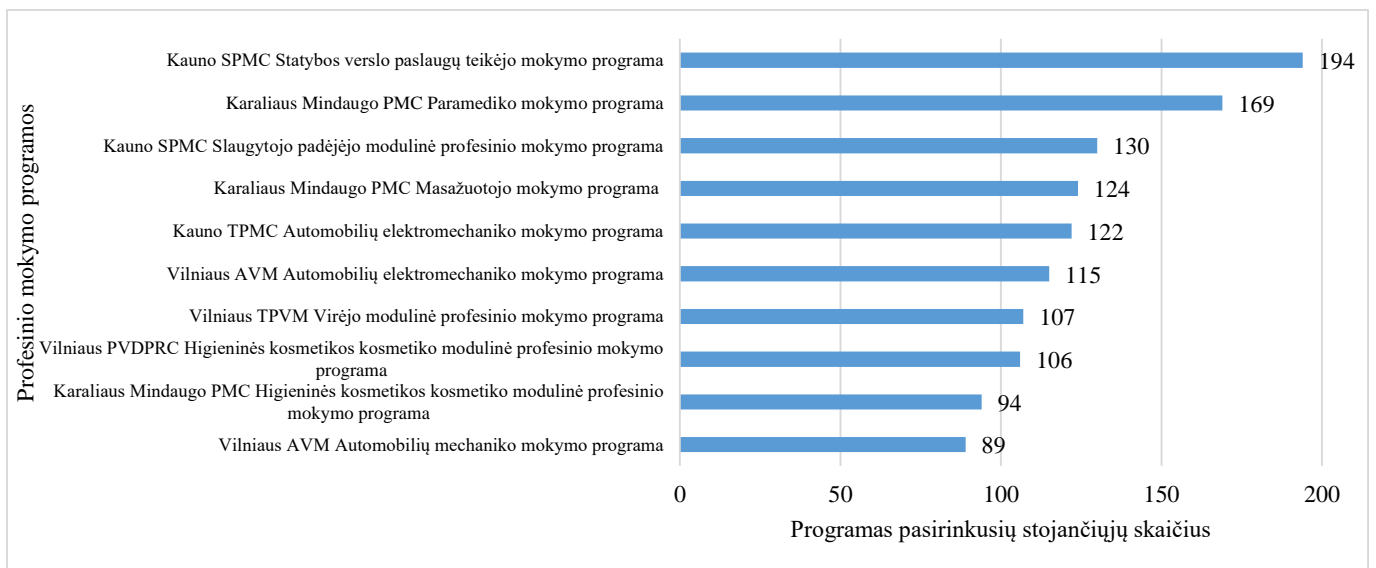
Šiais metais daugiausiai mokymo sutarčių (1 428) pasirašyta Karaliaus Mindaugo profesinio mokymo centre (36 pav.). Visas profesinio mokymosi įstaigų sąrašas ir pasirašytų sutarčių skaičius pateiktas 1 priede.



36 pav. Dešimt populiariausių profesinio mokymo įstaigų pagal pasirašytų sutarčių skaičių

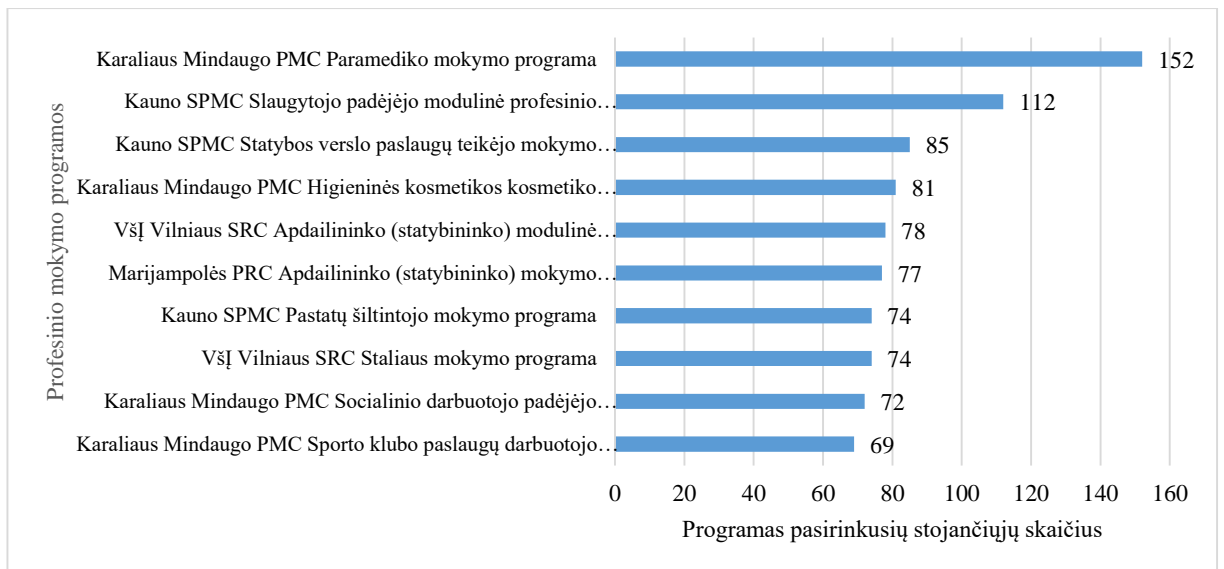
Populiariausios profesinio mokymo programos, kurias stojantieji rinkosi priėmimo metu

Pagrindinio priėmimo metu populiariausios profesinio mokymo programos, kurias rinkosi stojantieji – Kauno statybos ir paslaugų mokymo centro statybos verslo paslaugų teikėjo (194) bei slaugytojo padėjėjo (130), Karaliaus Mindaugo profesinio mokymo centro paramediko (169) mokymo programos (37 pav.).



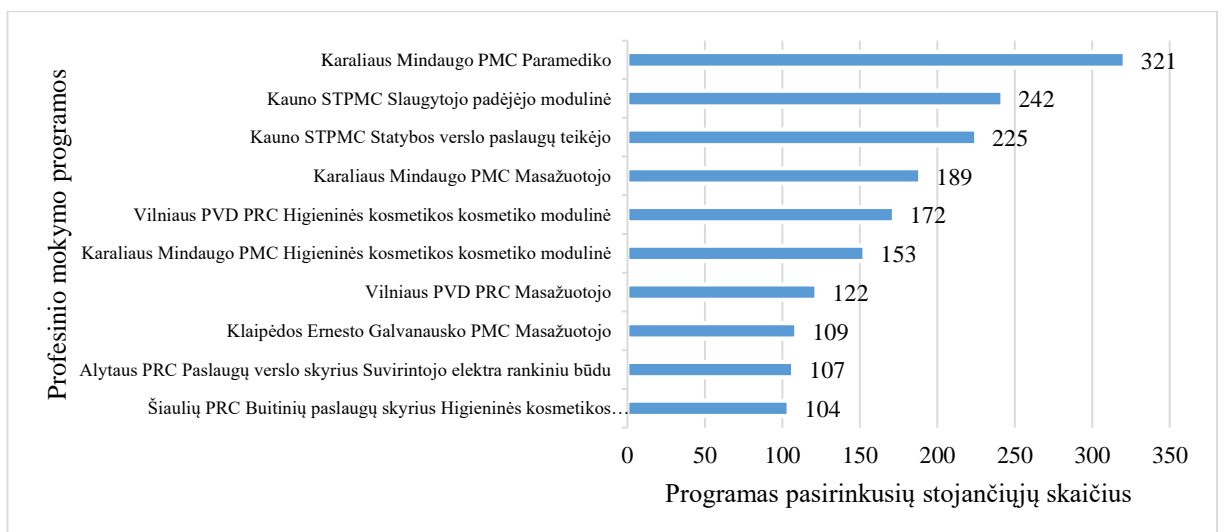
37 pav. Dešimt populiariausių mokymo programų, kurias stojantieji rinkosi pagrindinio priėmimo metu

Papildomo priėmimo metu stojantieji pateikė mažiau pageidavimų, tačiau trys populiariausios profesinio mokymo programos pasiskirstė panašiai kaip ir pagrindinio priėmimo metu:– Karaliaus Mindaugo profesinio mokymo centre – paramediko (152) ir Kauno statybos ir paslaugų mokymo centre – slaugytojo padėjėjo (112) bei verslo paslaugų teikėjo (85) (38 pav.).



38 pav. Dešimt populiariausių mokymo programų, kurias stojantieji rinkosi papildomo priėmimo metu

2017 m. per visą bendrojo priėmimo laikotarpį daugiausia stojančiųjų rinkosi Karaliaus Mindaugo profesinio mokymo centro paramediko (321), Kauno statybos ir paslaugų mokymo centro slaugytojo padėjėjo (242) ir verslo paslaugų teikėjo (225) mokymo programas (39 pav.).



39 pav. Dešimt populiariausių stojantiesiems mokymo programų

2017 m. bendrojo priėmimo į profesinio mokymo įstaigas rezultatai

Profesinio mokymo įstaiga	Programų skaičius	Kvietimai mokyti	Pasirašė sutartis	Profesinio mokymo įstaiga	Programų skaičius	Kvietimai mokyti	Pasirašė sutartis
Alytaus dailiųjų amatų mokykla	5	73	72	Kauno maisto pramonės ir prekybos mokymo centras	16	453	392
Alytaus profesinio rengimo centras	35	826	741	Kauno miškų ir aplinkos inžinerijos kolegija	1	11	9
Anykščių technologijos mokykla	7	88	86	Kauno statybos ir paslaugų mokymo centras	25	923	888
Aukštadvario žemės ūkio mokykla	2	53	49	Kauno taikomosios dailės mokykla	11	247	211
Biržų technologijų ir verslo mokymo centras	13	337	290	Kauno technikos profesinio mokymo centras	26	813	713
Dieveniškinių technologijų ir verslo mokykla	6	95	85	Kėdainių profesinio rengimo centras	14	288	245
Druskininkų amatų mokykla	4	42	41	Klaipėdos Ernesto Galvanausko profesinio mokymo centras	14	251	212
Jonavos politechnikos mokykla	15	296	256	Klaipėdos laivininkų mokykla	7	109	85
Joniškėlio Igno Karpio žemės ūkio ir paslaugų mokykla	7	131	110	Klaipėdos paslaugų ir verslo mokykla	16	521	448
Joniškio žemės ūkio mokykla	10	138	128	Klaipėdos technologijų mokymo centras	13	277	243
Kaišiadorių technologijų ir verslo mokykla	12	267	254	Klaipėdos turizmo mokykla	11	332	275
Karaliaus Mindaugo profesinio mokymo centras	42	1707	1428	Kupiškio technologijos ir verslo mokykla	7	176	168
Kauno buitinių paslaugų ir verslo mokykla	10	326	289	Marijampolės profesinio rengimo centras	36	756	719
Kauno informacinių technologijų mokykla	11	409	345	Mažeikių politechnikos mokykla	14	307	290
Mokykla "Art of Beauty"	2	78	75	VšĮ Daugų technologijos ir verslo mokykla	6	105	97
Panevėžio Margaritos Rimkevičaitės paslaugų ir verslo mokykla	17	258	231	VšĮ Elektrėnų profesinio mokymo centras	26	517	484
Plungės technologijų ir verslo mokykla	16	198	185	VšĮ Kelmės profesinio rengimo centras	12	208	194
Radvilišio technologijų ir verslo mokymo centras	12	241	202	VšĮ Klaipėdos laivų statybos ir remonto mokykla	7	149	143
Rokiškio technologijos, verslo ir žemės ūkio mokykla	8	179	171	VšĮ Kretingos technologijos ir verslo mokykla	7	137	127
Simno žemės ūkio mokykla	5	108	100	VšĮ Kuršėnų politechnikos mokykla	8	171	158
Skuodo kaimo verslų, amatų ir paslaugų mokykla	4	60	60	VšĮ Panevėžio profesinio rengimo centras	24	478	426
Smalininkų technologijų ir verslo mokykla	7	181	170	VšĮ Raseinių technologijos ir verslo mokykla	7	146	144

Šiaulių profesinio rengimo centras	48	1173	1012	VšĮ Šiaulių darbo rinkos mokymo centras	1	41	26
Šilutės turizmo ir paslaugų verslo mokykla	9	117	111	VšĮ Telšių regioninis profesinio mokymo centras	10	241	231
Šilutės žemės ūkio mokykla	8	197	189	VšĮ Vilniaus Jeruzalės darbo rinkos mokymo centras	1	24	17
Švenčionių profesinio rengimo centras	9	194	182	VšĮ Vilniaus statybininkų rengimo centras	16	523	474
Tauragės profesinio rengimo centras	11	132	123	VšĮ Vilniaus Žirmūnų darbo rinkos mokymo centras	6	98	79
Ukmergės technologijų ir verslo mokykla	17	384	367	Vilkijos žemės ūkio mokykla	7	149	145
Utenos regioninis profesinio mokymo centras	11	219	200	Vilniaus automechanikos ir verslo mokykla	10	450	387
Varėnos technologijos ir verslo mokykla	5	114	106	Visagino technologijos ir verslo profesinio mokymo centras	14	337	310
Veisiejų technologijos ir verslo mokykla	9	170	152	Zarasų žemės ūkio mokykla	10	208	201
Viešoji įstaiga Alantos technologijos ir verslo mokykla	11	114	100	Žeimelio žemės ūkio mokykla	5	128	109
Viešoji įstaiga Amatų mokykla "Sodžiaus meistrai"	6	44	43	Iš viso	878	21190	18749
Vilniaus geležinkelio transporto ir verslo paslaugų mokykla	10	214	180				
Vilniaus komunalinių paslaugų mokykla	13	279	270				
Vilniaus paslaugų verslo darbuotojų profesinio rengimo centras	18	652	467				
Vilniaus technologijų ir verslo profesinio mokymo centras	29	882	690				
Vilniaus technologijų mokymo ir reabilitacijos centras	5	54	48				
Vilniaus technologijų, verslo ir žemės ūkio mokykla	8	174	157				
Vilniaus turizmo ir prekybos verslo mokykla	12	396	319				
Vilniaus Verkių mokykla-daugiafunkcis centras	1	16	15				

2017 m. profesinio mokymo įstaigų vykdomų mokymo programų ir pasirašytų sutarčių skaičius

